

Gemeinde Kirchberg an der Murr



1. Nachtragshaushaltssatzung für das Jahr 2021





Inhaltsverzeichnis

	Seite
Nachtragssatzung	3
Vorbericht	6
Nachtragshaushaltsplan	13
Übersicht über den voraussichtlichen Stand der Rücklagen	70
Darstellung der voraussichtlichen Entwicklung der Liquidität	71
Übersicht über die Verpflichtungsermächtigungen	72
Übersicht über die Zuordnung der Produktgruppen	73



Nachtragshaushaltssatzung der Gemeinde Kirchberg an der Murr für das Haushaltsjahr 2021

Auf Grund der §§ 79 und 82 der Gemeindeordnung (GemO) für Baden-Württemberg hat der Gemeinderat am die folgende Nachtragshaushaltssatzung für das Haushaltsjahr 2021 beschlossen:

§ 1 Ergebnishaushalt und Finanzhaushalt

Mit dem Nachtragshaushaltsplan werden die voraussichtlich anfallenden Erträge und entstehenden Aufwendungen sowie die eingehenden Einzahlungen und zu leistenden Auszahlungen wie folgt festgesetzt:

	Bisher festgesetzte (Gesamt-) Beträge EUR	Änderung um (+/-) EUR	Neue festgesetzte (Gesamt-) Beträge EUR
1. Ergebnishaushalt			
1.1 Ordentliche Erträge	9.347.300	+ 601.000	9.948.300
1.2 Ordentliche Aufwendungen	9.692.050	+ 479.500	10.171.550
1.3 Veranschlagtes ordentliches Ergebnis (Saldo aus 1.1 und 1.2)	- 344.750	+ 121.500	- 223.250
1.4 Außerordentliche Erträge	0	0	0
1.5 Außerordentliche Aufwendungen	0	0	0
1.6 Veranschlagtes Sonderergebnis (Saldo aus 1.4 und 1.5)	0	0	0
1.7 Veranschlagtes Gesamtergebnis (Summe aus 1.3 und 1.6)	- 344.750	+ 121.500	- 223.250



		Bisher fest- gesetzte (Gesamt-) Beträge EUR	Änderung um (+/-) EUR	Neue festge- setzte (Gesamt-) Be- träge EUR
2. Finanzhaushalt				
2.1	Einzahlungen aus laufender Verwaltungstätigkeit	9.162.800	+ 601.000	9.763.800
2.2	Auszahlungen aus laufender Verwaltungstätigkeit	8.926.800	+ 479.500	9.406.300
2.3	Zahlungsmittelüberschuss /-bedarf aus lfd. Verwal- tungstätigkeit (Saldo aus 2.1 und 2.2)	236.000	+ 121.500	357.500
2.4	Einzahlungen aus Investitionstätigkeit	315.000	+ 245.000	560.000
2.5	Auszahlungen aus Investitionstätigkeit	1.508.000	+ 133.800	1.641.800
2.6	Veranschlagter Finanze- rungsmittelüberschuss /-bedarf aus Investitionstä- tigkeit (Saldo aus 2.4 u. 2.5)	- 1.193.000	+ 111.200	- 1.081.800
2.7	Veranschlagter Finanze- rungsmittelüberschuss /-bedarf (Saldo aus 2.3 und 2.6)	- 957.000	+ 232.700	- 724.300
2.8	Einzahlungen aus Finanzierungstätigkeit	0	0	0
2.9	Auszahlungen aus Finanzierungstätigkeit	0	0	0
2.10	Veranschlagter Finanze- rungsmittelüberschuss /-bedarf aus Finanze- rungstätigkeit (Saldo aus 2.8 und 2.9)	0	0	0
2.11	Veranschlagte Änderung des Finanzierungsmittelbe- stands, Saldo des Finanz- haushalts (Saldo aus 2.7 und 2.10)	- 957.000	+ 232.700	- 724.300



§ 2 Kreditermächtigung

Der Gesamtbetrag der vorgesehenen Kreditaufnahmen für Investitionen und Investitionsförderungsmaßnahmen bleibt unverändert 0,00 EUR.

§ 3 Verpflichtungsermächtigungen

Der Gesamtbetrag der vorgesehenen Ermächtigungen zum Eingehen von Verpflichtungen, die künftige Haushaltsjahre mit Auszahlungen für Investitionen und Investitionsförderungsmaßnahmen belasten (Verpflichtungsermächtigungen), bleibt unverändert 0,00 EUR.

§ 4 Kassenkredite

Der festgesetzte Höchstbetrag der Kassenkredite wird nicht verändert.

Kirchberg an der Murr,

Hornek
Bürgermeister



1. Allgemeines

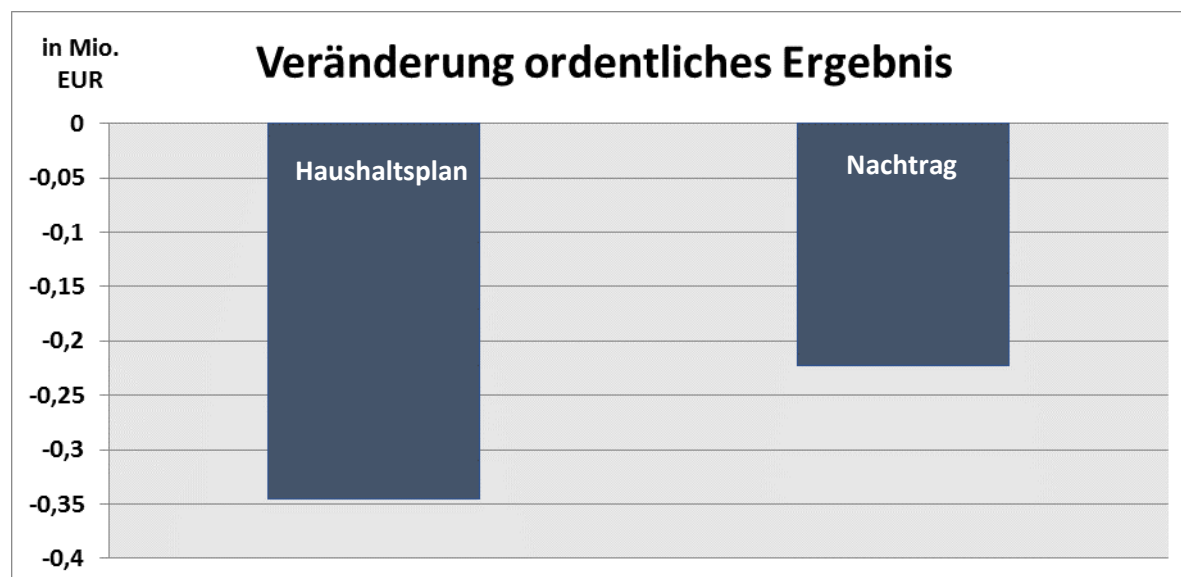
Der Gemeinderat hat die Haushaltssatzung mit Haushaltsplan für das Haushaltsjahr 2021 in seiner Sitzung vom 21. Januar 2021 verabschiedet.

Nach § 82 der GemO kann die Haushaltssatzung bis zum Ablauf des Haushaltsjahres durch eine Nachtragsatzung geändert werden.

2. Gesamtbetrachtung

Nach dem derzeitigen Stand ergibt sich eine Verbesserung im Ergebnishaushalt in Höhe von EUR 121.500 und eine Verbesserung im Finanzhaushalt in Höhe von EUR 232.700.

3. Ergebnishaushalt



Die Erträge im Ergebnishaushalt konnten insgesamt um EUR 601.000 erhöht werden. Gleichzeitig steigen die Aufwendungen um EUR 479.500. Im Einzelnen setzen sich die Beträge wie folgt zusammen:

**Teilhaushalt 01 – Innere Verwaltung**

Kostenstelle	Sachkonto	EUR +/-	Erläuterungen
11250000/Zentrale Dienstleist.	34610000/ Sonst. privatrechtl. Leistungsentgelte	+ 28.000	Lohnersatzleistungen der Krankenkasse aufgrund eines Beschäftigungsverbot
11330000/Grundstücksmanagement	34610000/Sonst. privatrechtl. Leistungsentgelte	+ 30.000	Vereinnahmung Preis Gashausschlüsse zur Weitergabe an die Stadtwerke Backnang
11250000/Zentrale Dienstleist.	42220000/Erwerb von GWG	+ 10.000	Allg. Mehraufwand
11330000/Grundstücksmanagement	44310000/Geschäftsaufwendungen	+ 15.000	Weitergabe der Einnahmen für die Gashausschlüsse an die Stadtwerke Backnang

Teilhaushalt 02 – Sicherheit und Ordnung

Kostenstelle	Sachkonto	EUR +/-	Erläuterungen
12100000/Statistik und Wahlen	44310000/Geschäftsaufwendungen	+ 5.500	Allg. Mehraufwand
12200000/Öffentliche Sicherheit	34810000/Erstattungen Land	+ 25.000	Zuschüsse zu den Corona-Testungen
12200000/Öffentliche Sicherheit	44310000/Geschäftsaufwendungen	+ 7.000	Allg. Mehraufwand
12100000/Statistik und Wahlen	44210000/ Aufw. für ehrenamtl. u. sonst. Tätigkeit	+ 1.500	Mehraufwand durch zwei Wahlen
12220000/Einwohnerwesen	43730000/Allg. Umlage an Zweckv.	+ 10.000	Ansatzkorrektur

**Teilhaushalt 03 – Schulträgeraufgaben**

Kostenstelle	Sachkonto	EUR +/-	Erläuterungen
21100000/Grundschule	33210000/ Benutzungsgeb.	+ 18.000	Ansatzkorrektur
21100000/Grundschule	44310000/Geschäfts-aufwendungen	+ 5.000	Allg. Mehraufwand
21100001/Ganztagesbetreuung	31410000/Zuweisungen und Zuschüsse	+12.000	Ansatzkorrektur
21100001/Ganztagesbetreuung	42220000/Erwerb von GWG	+ 4.000	Allg. Mehraufwand
21100001/Ganztagesbetreuung	44570000/Erstattungen an priv. Unternehmen	- 20.000	Ansatzkorrektur

Teilhaushalt 04 – Kulturpflege

Kostenstelle	Sachkonto	EUR +/-	Erläuterungen
28100000/Sonstige Kulturpflege	42110000/ Unterhaltung	+5.500	Unterhaltung der Brunnen

Teilhaushalt 05 - Soziale Hilfen

Kostenstelle	Sachkonto	EUR +/-	Erläuterungen
31400001/Asylantenunterkünfte	34110000/Mieten und Pachten	- 26.000	Mindereinnahmen Vermietung
36500000/Kindertagesstätten	33210000/Gebühren Ü3	- 30.000	Gebührenmindereinnahmen
36500000/Kindertagesstätten	33220000/Gebühren U3	+ 5.000	Gebührenmehrereinnahmen
36500000/Kindertagesstätten	3461000/ Sonst. privatrechtl. Leistungsentgelte	+ 85.000	Lohnersatzleistungen der Krankenkasse aufgrund mehrerer Beschäftigungsverbote
36500000/Kindertagesstätten	34610000/Sonst. privatrechtl. Leistungsentgelte	+ 110.000	Versicherungsleistung aufgrund des Wasserschadens in der Kita August-Lämmle-Str.
31400001/Asylantenunterkünfte	42310000/Miete	- 3.000	Geringerer Aufwand bei Anmietung
36500000/Kindertagesstätten	42110000/Unterhaltung. Grundst. und baul. Anlagen	+ 130.000	Instandsetzung des Wasserschadens in der Kita August-Lämmle-Str.
36500000/Kindertagesstätten	44310000/Geschäftsaufwendungen	+ 30.000	Allg. Mehraufwand

**Teilhaushalt 06 – Sportförderung**

Kostenstelle	Sachkonto	EUR +/-	Erläuterungen
42100001/Förderung des Sports	43170000/Zuschüsse an private Unternehmen	- 23.000	Ansatzkorrektur
42100001/Förderung des Sports	43180000/Zuschüsse an übrige Bereiche	+ 23.000	Ansatzkorrektur
42410002/Gemeindehalle	42410000/Bewirtschaftung	+ 7.000	Allg. Mehraufwand bei Reinigung etc.

Teilhaushalt 07 - Planung, Bau, Straßen, Friedhof

Kostenstelle	Sachkonto	EUR +/-	Erläuterungen
54100002/Straßenbeleucht.	34870000/Erstattungen von privaten Unternehmen	+ 27.000	Rückerstattung Strom aus 2020 Einsparungen aufgrund von Umstellung auf LED-Technik
54100003/Feldwege	42120000/Unterhaltung	+ 80.000	Sanierung der Feldwege
54700000/Verkehrsbetriebe/ÖPNV	34610000/Sonst. privatrechtl. Leistungsentgelte	+ 10.000	Zuschuss P&R-Anlage vom VRS
55500000/Forstwirtschaft	31310000/Sonst. allg Zuweisungen Land	+ 16.000	Zuschuss Bodenschutzkalkung
55500000/Forstwirtschaft	34210000/Erträge aus Verkauf	+ 38.000	Mehrertrag aus Holzverkauf
54500001/Straßenreinigung und Winterdienst	44310000/Geschäftsaufwendungen	+ 15.000	Erhöhter Aufwand für Streusalz
55300000/Friedhofs- und Bestattungswesen	42110000/Unterhaltung	+ 10.000	Allg. Mehraufwand
55300000/ Friedhofs- und Bestattungswesen	42410000/Bewirtschaftung	+ 5.000	Allg. Mehraufwand
55500000/Forstwirtschaft	42120000/Unterhaltung	+ 10.000	Erhöhter Aufwand aufgrund von Verkehrssicherungsmaßnahmen
55500000/Forstwirtschaft	44310000/Geschäftsaufwendungen	+ 10.000	Erhöhter Aufwand aufgrund von Verkehrssicherungsmaßnahmen



Teilhaushalt 08 -Wirtschaftl. Unternehmen, Wirtschaftsförderung

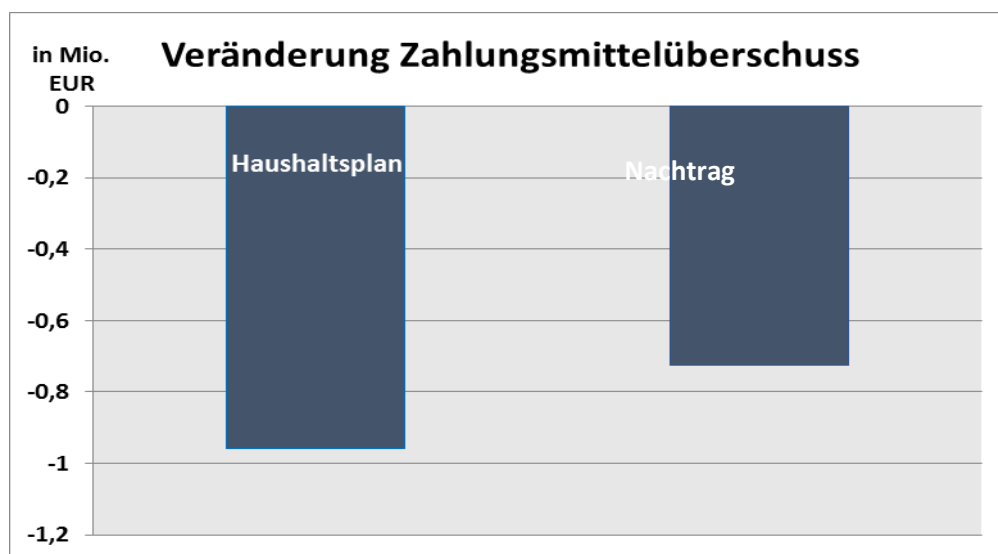
Kostenstelle	Sachkonto	EUR +/-	Erläuterungen
53300000/Wasserversorgung	33210000/Benutzungsgeb.	+ 30.000	Mehreinnahmen bei Wassergebühren
53800000/Abwasserbeseitigung	33210000/Benutzungsgeb.	+ 30.000	Mehreinnahmen bei Abwassergebühren
53300000/Wasserversorgung	42110000/Unterh. Grundst. U. baul. Anlagen	+ 16.000	Div. notwendige Unterhaltungsmaßnahmen an HB
53300000/Wasserversorgung	42120000/Unterhaltung sonst. unbewegl. Vermögen	+ 14.000	Div. Unterhaltungsmaßnahmen
53300000/Wasserversorgung	42220000/Erwerb von GWG	+ 4.000	Allg. Mehraufwand
53300000/Wasserversorgung	44310000/Geschäftsaufwendungen	+ 55.000	Allg. Mehraufwand

Teilhaushalt 09 -Öffentliche Finanzwirtschaft

Kostenstelle	Sachkonto	EUR +/-	Erläuterungen
61100000/Steuern, allg. Zuweisungen	30120000/Grundsteuer B	+ 6.000	Mehrtrag bei der Grundsteuer B
61100000/Steuern, allg. Zuweisungen	30130000 / Gewerbesteuer	+ 250.000	Mehrtrag bei der Gewerbesteuer
61100000/Steuern, allg. Zuweisungen	30210000 / Einkommensteuer	- 63.000	Rückgang des Gemeindeanteils an der Einkommensteuer
61100000/Steuern, allg. Zuweisungen	43910000/Sonstige Transferaufwendungen	+ 23.000	Ansatzkorrektur bei der Umlage an VRS
61200000/Sonst. allg. Finanzwirtschaft	45170000/Zinsaufwendungen an Kreditinstitute	+ 30.000	Verwahrentgelt für das Guthaben bei Kreditinstituten



4. Finanzhaushalt



Unter Einrechnung der finanzrelevanten Änderungen des Ergebnishaushaltes ergibt sich im Finanzhaushalt im Nachtrag ein Saldo von + EUR 222.700. Insgesamt beträgt der Saldo des Jahres 2021 - EUR 734.300.

Für die Erweiterung des Feuerwehrgerätehauses wird für das Haushaltsjahr 2021 eine Planungsrate in Höhe von EUR 30.000 eingestellt.

Für den Radwegneubau an der Geisterhöhle wird mit Baukosten von EUR 70.000 gerechnet. Hierfür erwartet die Gemeinde einen Zuschuss in Höhe von EUR 30.000.

Für den Umbau des Schulgebäudes in die Kita August-Lämmle-Straße erhält die Gemeinde einen Zuschuss in Höhe von EUR 154.000. Des Weiteren wurde für die Pumptrack-Anlage ein Zuschuss in Höhe von EUR 61.000 gewährt.

Des Weiteren soll dieses Jahr noch ein E-Bike zur dienstlichen Nutzung für die Amtsbotin beschafft werden. Hierfür fallen rund EUR 3.800 an.

Im investiven Bereich ergaben sich folgende Änderungen der Ansätze:

Auftrag	Bezeichnung	EUR +/-
711117100002	Erwerb Dienstfahrrad für Amtsbotin	+ 3.800
712607000002	Erweiterung Feuerwehrgerätehaus	+ 30.000
736507000000	Umbau Schulgebäude zu KigaPlus (Zuschuss)	+ 154.000
754107000006	Radwegneubau Kirchberg-Burgstall	+ 70.000
754107000006	Radwegneubau Kirchberg-Burgstall (Zuschuss)	+ 30.000
755107100001	Spielplatz Rappenberg (Zuschuss)	+ 61.000

Nachdem die Urneninsel auf dem Friedhof bereits im Jahr 2021 bepflanzt werden soll, wird hierfür die Rate aus dem Jahr 2022 in das Jahr 2021 vorgezogen.

Auftrag	Bezeichnung	EUR +/-
755307000003	Friedhofsanlage Urneninseln	+ 30.000



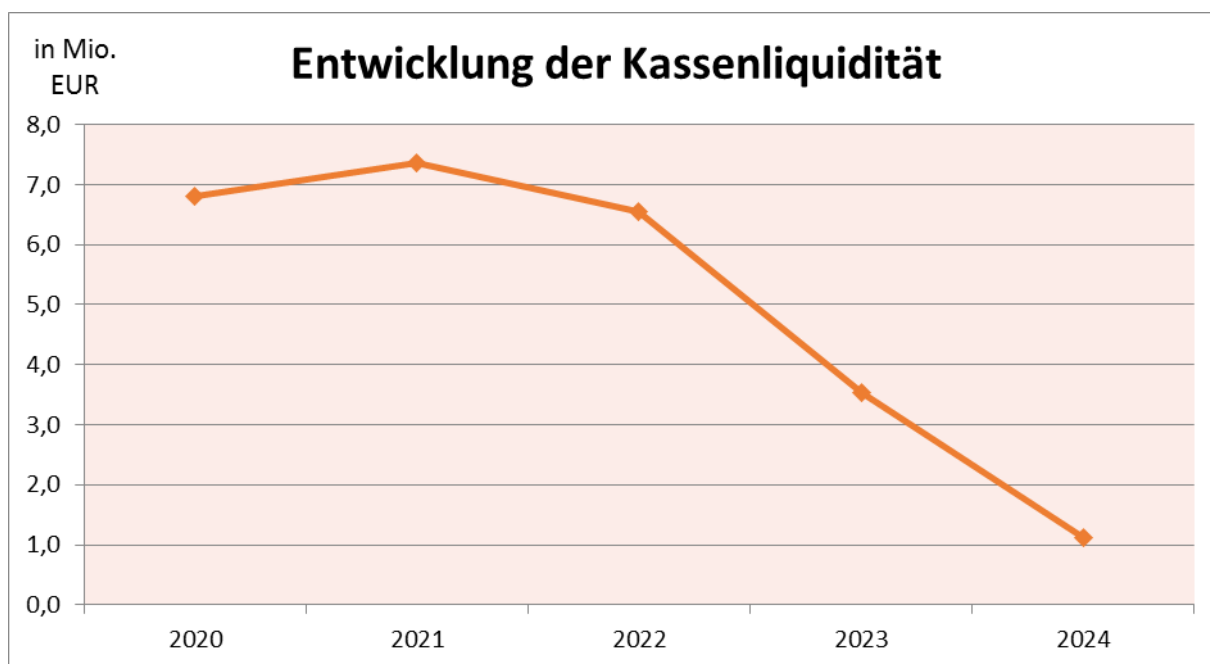
5. Verpflichtungsermächtigungen

Es werden weiterhin keine Verpflichtungsermächtigungen benötigt.

6. Liquidität

Durch die vorgesehenen Änderungen im Nachtragshaushaltsplan ergibt sich eine voraussichtliche Kassenliquidität von rd. EUR 7.356.944.

Ausblick auf die Liquidität bis zum Jahr 2024 (Ende der Finanzplanung)



Die entsprechenden Zahlenwerte der Grafik sind der Tabelle auf Seite 71 zu entnehmen.



Nachtragshaushalt 2021



Gesamtergebnishaushalt

Nr.	Gesamtergebnishaushalt Ertrags- und Aufwandsarten	Ansatz 2021	Nachtrag 2021	Neuer Ansatz 2021
		EUR	EUR	EUR
		1	2	3
1	+ Steuern und ähnliche Abgaben	4.605.200	193.000	4.798.200
	30110000 Grundsteuer A	28.000	0	28.000
	30120000 Grundsteuer B	495.000	6.000	501.000
	30130000 Gewerbesteuer	1.100.000	250.000	1.350.000
	30210000 Gemeindeanteil Einkommensteuer	2.532.000	63.000-	2.469.000
	30220000 Gemeindeanteil Umsatzsteuer	231.000	0	231.000
	30320000 Hundesteuer	20.000	0	20.000
	30490000 Sonstige steuerähnliche Erträge	3.200	0	3.200
	30510000 Leistungen nach dem Familienleist.ausgl.	196.000	0	196.000
2	+ Zuweisungen u. Zuwendungen, Umlagen	2.671.200	28.000	2.699.200
	31110000 Schlüsselzuweisungen vom Land	1.526.500	0	1.526.500
	31310000 Sonstige allg. Zuweisungen Land	2.700	16.000	18.700
	31400000 Zuweisungen und Zuschüsse für laufende Z	28.000	0	28.000
	31410000 Zuweisungen und Zuschüsse für laufende Z	957.000	12.000	969.000
	31430000 Zuweis. lfd. Zwecke Zweckverb.	132.000	0	132.000
	31470000 Zuweis. lfd. Zwecke priv. Unternehmen	1.000	0	1.000
	31910000 Leist. f.d.Ums. d. Grunds. f. Arbeitss.	24.000	0	24.000
3	+ Aufgelöste Investitionszuwendungen und -beiträge	184.500	0	184.500
	31610000 Ertr. aus der Auflösung v. Sonderposten	163.200	0	163.200
	31620000 Aufl. SoPo aus Beiträge	21.300	0	21.300
4	+ Sonstige Transfererträge	0	0	0
	32230000 Leistungen von Sozialleistungsträgern	0	0	0
5	+ Entgelte für öffentliche Leistungen oder Einrichtungen	1.470.100	53.000	1.523.100
	33110000 Verwaltungsgebühren	26.000	0	26.000
	33210000 Benutzungsgeb. u. ähnl. Entgelte soweit	1.317.100	48.000	1.365.100
	33210010 Bestattungsgebühren	12.000	0	12.000
	33210020 Nutzungsgebühren Grab	45.000	0	45.000
	33220000 Elternbeitr. f. Betr. v. Kindern 0 bis u	70.000	5.000	75.000
6	+ Sonstige privatrechtliche Leistungsentgelte	250.800	275.000	525.800
	34110000 Mieten und Pachten	156.500	26.000-	130.500
	34210000 Erträge aus Verkauf	30.800	38.000	68.800
	34610000 Sonstige privatrechtl. Leistungsentgelte	63.500	263.000	326.500
7	+ Kostenerstattungen und Kostenumlagen	1.000	52.000	53.000
	34800000 Erstattungen vom Bund	0	0	0
	34810000 Erstattungen vom Land	1.000	25.000	26.000
	34820000 Erstattungen von Gemeinden und GV	0	0	0
	34870000 Erstattungen von privaten Unternehmen	0	27.000	27.000
8	+ Zinsen und ähnliche Erträge	26.000	0	26.000
	36150000 Zinsertrag von verb.U.,Beteil.,SVerm.	12.500	0	12.500
	36170000 Zinsertrag von Kreditinstituten	0	0	0
	36510000 Gewinnanteile a.verb.Unterneh.u.Beteil.	13.500	0	13.500
9	+ Aktivierte Eigenleistungen und Bestandsveränderungen	0	0	0
10	+ Sonstige ordentliche Erträge	138.500	0	138.500



Nr.	Gesamtergebnishaushalt Ertrags- und Aufwandsarten	Ansatz 2021 EUR 1	Nachtrag 2021 EUR 2	Neuer Ansatz 2021 EUR 3
	35110000 Konzessionsabgaben	125.000	0	125.000
	35610000 Bußgelder	1.500	0	1.500
	35620000 Säumniszuschläge, Zinsen auf Abgaben und	12.000	0	12.000
	35910000 Andere sonstige ordentliche Erträge	0	0	0
11	= Ordentliche Erträge	9.347.300	601.000	9.948.300
12	- Personalaufwendungen	3.673.200-	0	3.673.200-
	40110000 Dienstaufwendungen für Beamte	259.000-	0	259.000-
	40120000 Dienstaufwendungen tariflich Beschäftigt	2.535.800-	0	2.535.800-
	40210000 Beiträge Versorgungskasse Beamte	113.600-	0	113.600-
	40220000 Beiträge Versorgungskasse tariflich Besc	217.100-	0	217.100-
	40320000 Sozialversicherungsbeiträge tariflich Be	518.600-	0	518.600-
	40410000 Beihilfen, Unterstützungs- Beschäftigte	29.100-	0	29.100-
13	- Versorgungsaufwendungen	0	0	0
	41110000 Vers.Aufwendungen Beamte	0	0	0
14	- Aufwendungen für Sach- und Dienstleistungen	1.369.900-	292.500-	1.662.400-
	42110000 Unterh. Grundst. und bauliche Anlagen	348.500-	161.500-	510.000-
	42120000 Unterh. des sonst. unbewegl. Vermögens	242.500-	104.000-	346.500-
	42210000 Unterh. des bewegl. Vermögens	11.000-	0	11.000-
	42210001 Unterh. des bewegl. Vermögens	2.000-	0	2.000-
	42220000 Erwerb von geringwertigen Vermögensgegen	45.000-	18.000-	63.000-
	42310000 Miete inkl. Nebenkosten und Pachten	47.300-	3.000	44.300-
	42410000 Bewirtschaftung der Grundstücke und baul	401.000-	12.000-	413.000-
	42510000 Haltung von Fahrzeugen	52.500-	0	52.500-
	42610000 Besondere Aufwendungen für Beschäftigte	29.000-	0	29.000-
	42710000 Besondere Verwaltungs- und Betriebsaufw.	133.600-	0	133.600-
	42740000 Lehr- und Unterrichtsmittel	4.500-	0	4.500-
	42750000 Lernmittel	5.000-	0	5.000-
	42910000 Aufwendungen für sonstige Sach- und Dien	48.000-	0	48.000-
15	- Abschreibungen	765.250-	0	765.250-
	47110000 Abschreib. a. immatr. Vermögensgg. u. Sa	765.250-	0	765.250-
	47223000 AfA a. FO unbefr. NS + ADV	0	0	0
	47910000 Sonstige Abschreibungen	0	0	0
16	- Zinsen und ähnliche Aufwendungen	0	30.000-	30.000-
	45170000 Zinsaufwendungen an Kreditinstitute	0	30.000-	30.000-
	45990000 Sonstige Finanzaufwendungen	0	0	0
17	- Transferaufwendungen	3.422.400-	33.000-	3.455.400-
	43120000 Zuweisungen an Gemeinden (GV)	0	0	0
	43130000 Zuweisungen an Zweckverbände	423.000-	0	423.000-
	43140000 Zuweisungen an sonst. öff. Bereich	20.000-	0	20.000-
	43170000 Zuschüsse an private Unternehmen	23.000-	23.000	0
	43180000 Zuschüsse an übrige Bereiche	11.100-	23.000-	34.100-
	43410000 Gewerbesteuerumlage	110.000-	0	110.000-
	43710000 Allgemeine Umlagen an das Land (FAG-Umla	1.189.300-	0	1.189.300-
	43720000 Zuf. Rückst. im Rahmen Finanzausgl. (Kre	1.620.500-	0	1.620.500-
	43730000 Allgemeine Umlagen an Zweckverbände	22.000-	10.000-	32.000-



Nr.	Gesamtergebnishaushalt Ertrags- und Aufwandsarten	Ansatz 2021 EUR	Nachtrag 2021 EUR	Neuer Ansatz 2021 EUR
		1	2	3
	43910000 Sonstige Transferaufwendungen	3.500-	23.000-	26.500-
18	- Sonstige ordentliche Aufwendungen	461.300-	124.000-	585.300-
	44210000 Aufw. f. ehrenamtl.u. sonst.Tätigkeit	22.000-	1.500-	23.500-
	44220000 Verfügungsmittel (§ 13 Abs. 1 Nr.1 GemHV	1.000-	0	1.000-
	44290000 sons.Aufw. f.d. Inanspruchn. v. Rechten	0	0	0
	44310000 Geschäftsaufwendungen	340.700-	142.500-	483.200-
	44410000 Steuern, Vers., Schadensfälle, Sonderabg	56.000-	0	56.000-
	44510000 Erstattungen an das Land	0	0	0
	44520000 Erstattungen an Gemeinden (GV)	1.600-	0	1.600-
	44570000 Erstattungen an private Unternehmen	40.000-	20.000	20.000-
19	= Ordentliche Aufwendungen	9.692.050-	479.500-	10.171.550-
20	= Veranschlagtes ordentliches Ergebnis	344.750-	121.500	223.250-
21	+ Außerordentliche Erträge	0	0	0
22	- Außerordentliche Aufwendungen	0	0	0
23	= Veranschlagtes Sonderergebnis	0	0	0
24	= Veranschlagtes Gesamtergebnis	344.750-	121.500	223.250-
	nachrichtlich			
	Behandlung von Überschüssen und Fehlbeträgen			
25	Abdeckung von Fehlbeträgen aus Vorjahren	0	0	0
26	Zuführung zur Rücklage aus Überschüssen des ordentlichen Ergebnisses	0	0	0
27	Minderung des Basiskapitals nach Artikel 13 Absatz 6 des Gesetzes zur Reform des Gemeindehaushaltsrechts	0	0	0
28	Entnahme aus der Rücklage aus Überschüssen des ordentlichen Ergebnisses	0	0	0
29	Verwendung des Überschusses des Sonderergebnisses zum Ausgleich des ordentlichen Ergebnisses	0	0	0
30	Zuführung zur Rücklage aus Überschüssen des Sonderergebnisses	0	0	0
31	Verrechnung eines Fehlbetrags beim Sonderergebnis mit der Rücklage aus Überschüssen des Sonderergebnisses	0	0	0
32	Verrechnung eines Fehlbetrags beim ordentlichen Ergebnis mit der Rücklage aus Überschüssen des Sonderergebnisses	0	0	0
33	Fehlbetragsvortrag auf das ordentliche Ergebnis folgender Haushaltsjahre	0	0	0
34	Verrechnung eines Fehlbetrags beim ordentlichen Ergebnis mit dem Basiskapital	0	0	0
35	Verrechnung eines Fehlbetrags beim Sonderergebnis mit dem Basiskapital	0	0	0



Gesamtfinanzhaushalt

Nr.	Gesamtfinanzhaushalt Einzahlungs- und Auszahlungsarten	Ansatz 2021	Nachtrag 2021	Neuer Ansatz 2021	
		EUR	EUR	EUR	
		1	2	3	
1	+	Steuern und ähnliche Abgaben	4.605.200	193.000	4.798.200
		60110000 Grundsteuer A	28.000	0	28.000
		60120000 Grundsteuer B	495.000	6.000	501.000
		60130000 Gewerbesteuer	1.100.000	250.000	1.350.000
		60210000 Gemeindeanteil Einkommensteuer	2.532.000	63.000-	2.469.000
		60220000 Gemeindeanteil Umsatzsteuer	231.000	0	231.000
		60320000 Hundesteuer	20.000	0	20.000
		60490000 Sonstige steuerähnliche Erträge	3.200	0	3.200
		60510000 Leistungen nach dem Familienleist.ausgl.	196.000	0	196.000
2	+	Zuweisungen und Zuwendungen und allgemeine Umlagen	2.671.200	28.000	2.699.200
		61110000 Schlüsselzuweisungen vom Land	1.526.500	0	1.526.500
		61310000 Sonstige allgemeine Zuweisungen Land	2.700	16.000	18.700
		61400000 Zuweis. lfd. Zwecke Bund	28.000	0	28.000
		61410000 Zuweisungen und Zuschüsse für laufende Zwecke	957.000	12.000	969.000
		61430000 Zuweis. lfd. Zwecke Zweckverb.	132.000	0	132.000
		61470000 Zuweis. lfd. Zwecke priv. Unternehmen	1.000	0	1.000
		61910000 Leistungsbeteiligung für die Umsetzung der Grund-	24.000	0	24.000
3	+	Sonstige Transfereinzahlungen	0	0	0
4	+	Entgelte für öffentliche Leistungen oder Einrichtungen	1.470.100	53.000	1.523.100
		63110000 Verwaltungsgebühren	26.000	0	26.000
		63210000 Benutzungsgeb. u. ähnl. Entgelte, sow. nicht 6322	1.317.100	48.000	1.365.100
		63210010 Einzahlungen aus Bestattungsgebühren	12.000	0	12.000
		63210020 Einzahlungen aus Grabberechtigungsgebühren	45.000	0	45.000
		63220000 Elternbeitr. f. Betr. v. Kindern 0 bis unter 3 J.	70.000	5.000	75.000
5	+	Sonstige privatrechtliche Leistungsentgelte	250.800	275.000	525.800
		64110000 Mieten und Pachten	156.500	26.000-	130.500
		64210000 Einzahlungen aus Verkauf	30.800	38.000	68.800
		64610000 Sonstige privatrechtl. Leistungsentgelte	63.500	263.000	326.500
6	+	Kostenerstattungen und Kostenumlagen	1.000	52.000	53.000
		64810000 Erstattungen vom Land	1.000	25.000	26.000
		64870000 Erstattungen von privaten Unternehmen	0	27.000	27.000
7	+	Zinsen und ähnliche Einzahlungen	26.000	0	26.000
		66150000 Zinseinzahlungen von verb. Untern.	12.500	0	12.500
		66510000 Gewinnanteile a.verb.Unterneh.u.Beteil.	13.500	0	13.500
8	+	Sonstige haushaltswirksame Einzahlungen	138.500	0	138.500
		65110000 Konzessionsabgaben	125.000	0	125.000
		65610000 Bußgelder	1.500	0	1.500
		65620000 Säumniszuschläge	12.000	0	12.000
9	=	Einzahlungen aus laufender Verwaltungstätigkeit	9.162.800	601.000	9.763.800
10	-	Personalauszahlungen	3.673.200-	0	3.673.200-
		70110000 Bezüge der Beamten	259.000-	0	259.000-
		70120000 Vergütungen Arbeitnehmer	2.535.800-	0	2.535.800-
		70210000 Beiträge Versorgungskasse Beamte	113.600-	0	113.600-



Nr.	Gesamtfinanzhaushalt Einzahlungs- und Auszahlungsarten	Ansatz 2021 EUR	Nachtrag 2021 EUR	Neuer Ansatz 2021 EUR
		1	2	3
	70220000 Beiträge Versorgungskasse Arbeitnehmer	217.100-	0	217.100-
	70320000 Sozialversicherungsbeitr. Arbeitnehmer	518.600-	0	518.600-
	70410000 Beihilfen, Unterstützungs- Beschäftigte	29.100-	0	29.100-
11 -	Versorgungsauszahlungen	0	0	0
12 -	Auszahlungen für Sach- und Dienstleistungen	1.369.900-	292.500-	1.662.400-
	72110000 Unterh. der Grundst. und baul. Anlagen	348.500-	161.500-	510.000-
	72120000 Unterh. des sonst. Unbew. Vermögens	242.500-	104.000-	346.500-
	72210000 Unterh. des beweglichen Vermögens	13.000-	0	13.000-
	72220000 Erwerb von geringwertigen Wirtschaftsgütern,	45.000-	18.000-	63.000-
	72310000 Miete inkl. Mietnebenst.u.Pachten,nicht 7233+7234	47.300-	3.000	44.300-
	72410000 Bewirtschaftung Grundst. u. baul. Anl.	401.000-	12.000-	413.000-
	72510000 Haltung von Fahrzeugen	52.500-	0	52.500-
	72610000 Bes. zahlungsw. Aufw. f. Beschäftigte	29.000-	0	29.000-
	72710000 Besondere Verwaltungs- u. Betriebsausz.	133.600-	0	133.600-
	72740000 Lehr- und Unterrichtsmaterial	4.500-	0	4.500-
	72750000 Lernmittel	5.000-	0	5.000-
	72910000 Auszahlungen für sonst. Dienstleistungen	48.000-	0	48.000-
13 -	Zinsen und ähnliche Auszahlungen	0	30.000-	30.000-
	75170000 Zinsauszahlungen an Kreditinstitute	0	30.000-	30.000-
14 -	Transferauszahlungen (ohne Investitionszuschüsse)	3.422.400-	33.000-	3.455.400-
	73130000 Zuweisungen an Zweckverbände	423.000-	0	423.000-
	73140000 Zuweisungen an sonstige öff. Bereich	20.000-	0	20.000-
	73170000 Zuschüsse an private Unternehmen	23.000-	23.000	0
	73180000 Zuschüsse an übrige Bereiche	11.100-	23.000-	34.100-
	73410000 Gewerbesteuerumlage	110.000-	0	110.000-
	73710000 Allgemeine Umlagen an das Land (FAG-Umlage)	1.189.300-	0	1.189.300-
	73720000 Zuf. Rückst. im Rahmen Finanzausgl. (Kreisumlage)	1.620.500-	0	1.620.500-
	73730000 Allgemeine Umlagen an Zweckverbände	22.000-	10.000-	32.000-
	73910000 Sonstige Transferauszahlungen	3.500-	23.000-	26.500-
15 -	Sonstige haushaltswirksame Auszahlungen	461.300-	124.000-	585.300-
	74210000 Ausz. für ehrenamtl. u. sonst. Tätigkeit	22.000-	1.500-	23.500-
	74220000 Verfügungsmittel (§ 13 Abs. 1 Nr.1 GemHVO)	1.000-	0	1.000-
	74310000 Geschäftsauszahlungen	340.700-	142.500-	483.200-
	74410000 Steuern, Versicherungen, Schadensfälle	56.000-	0	56.000-
	74520000 Erstattungen an Gemeinden (GV)	1.600-	0	1.600-
	74570000 Erstattungen an private Unternehmen	40.000-	20.000	20.000-
16 =	Auszahlungen aus laufender Verwaltungstätigkeit	8.926.800-	479.500-	9.406.300-
17 =	Zahlungsmittelüberschuss/-bedarf des Ergebnishaushalts	236.000	121.500	357.500
18 +	Einzahlungen aus Investitionszuwendungen	190.000	245.000	435.000
	68100000 Investitionszu. vom Bund	190.000	154.000	344.000
	68110000 Investitionszu. vom Land	0	30.000	30.000
	68140000 Investitionszu. vom so. öff. Bereich	0	61.000	61.000
19 +	Einzahlungen aus Investitionsbeiträgen und ähnl. Entgelten für Investitionstätigkeit	0	0	0
20 +	Einzahlungen aus der Veräußerung von Sachvermögen	125.000	0	125.000
	68210000 VeräußerungvonGrundst.undGebäuden	125.000	0	125.000



Nr.		Gesamtfinanzhaushalt Einzahlungs- und Auszahlungsarten	Ansatz 2021	Nachtrag 2021	Neuer Ansatz 2021
			EUR	EUR	EUR
			1	2	3
21	+	Einzahlungen aus der Veräußerung von Finanzvermögen	0	0	0
		68800000 Rückflüsse von Ausleihungen an den Bund	0	0	0
22	+	Einzahlungen für sonstige Investitionstätigkeit	0	0	0
23	=	Einzahlungen aus Investitionstätigkeit	315.000	245.000	560.000
24	-	Auszahlungen für den Erwerb von Grundstücken und Gebäuden	30.000-	0	30.000-
		78210000 Erwerb von Grundstücken u. Gebäuden	30.000-	0	30.000-
25	-	Auszahlungen für Baumaßnahmen	1.145.000-	130.000-	1.275.000-
		78710000 Auszahlung für Hochbaumaßnahmen	150.000-	30.000-	180.000-
		78720000 Auszahlung für Tiefbaumaßnahmen	895.000-	70.000-	965.000-
		78730000 Auszahlung für sonst. Baumaßnahmen	100.000-	30.000-	130.000-
26	-	Auszahlungen für den Erwerb von beweglichem Sachvermögen	53.000-	3.800-	56.800-
		78312000 Ausz. für den Erwerb bew. VG > Wertgr. § 38 Abs. 4	53.000-	3.800-	56.800-
27	-	Auszahlungen für den Erwerb von Finanzvermögen	280.000-	0	280.000-
		78530000 Ausz. Erwerb von Beteil.-s. Anteilsr.	30.000-	0	30.000-
		78800000 Planung Aktivdarlehen	250.000-	0	250.000-
28	-	Auszahlungen für Investitionsförderungsmaßnahmen	0	0	0
29	-	Auszahlungen für den Erwerb von immateriellen Vermögensgegenständen	0	0	0
30	=	Auszahlungen aus Investitionstätigkeit	1.508.000-	133.800-	1.641.800-
31	=	Veranschlagter Finanzierungsmittelüberschuss/-bedarf aus Investitionstätigkeit	1.193.000-	111.200	1.081.800-
32	=	Veranschlagter Finanzierungsmittelüberschuss/-bedarf	957.000-	232.700	724.300-
33	+	Einzahlungen aus der Aufnahme von Krediten und wirtschaftlich vergleichbaren Vorgängen für Investitionen	0	0	0
34	-	Auszahlungen für die Tilgung von Krediten und wirtschaftlich vergleichbaren Vorgängen für Investitionen	0	0	0
35	=	Veranschlagter Finanzierungsmittelüberschuss/-bedarf aus Finanzierungstätigkeit	0	0	0
36	=	Veranschlagte Änderung des Finanzierungsmittelbestands zum Ende des Haushaltsjahres	957.000-	232.700	724.300-
		nachrichtlich			
37		den voraussichtlichen Bestand an liquiden Eigenmitteln zum Jahresbeginn	0	0	0
38		den voraussichtlichen Bestand an inneren Darlehen zum Jahresbeginn	0	0	0



TH01 Innere Verwaltung

Nr.	Teilergebnishaushalt Ertrags- und Aufwandsarten	Ansatz 2021	Nachtrag 2021	Neuer Ansatz 2021
		EUR	EUR	EUR
		1	2	3
1	+ Steuern und ähnliche Abgaben	0	0	0
2	+ Zuweisungen und Zuwendungen, Umlagen	24.000	0	24.000
	31910000 Leist. f.d.Ums. d. Grunds. f. Arbeitss.	24.000	0	24.000
3	+ Aufgelöste Investitionszuwendungen und -beiträge	18.000	0	18.000
	31610000 Ertr. aus der Auflösung v. Sonderposten	18.000	0	18.000
4	+ Sonstige Transfererträge	0	0	0
5	+ Entgelte für öffentliche Leistungen oder Einrichtungen	0	0	0
6	+ Sonstige privatrechtliche Leistungsentgelte	107.500	58.000	165.500
	34110000 Mieten und Pachten	87.000	0	87.000
	34610000 Sonstige privatrechtl. Leistungsentgelte	20.500	58.000	78.500
7	+ Kostenerstattungen und Kostenumlagen	0	0	0
8	+ Zinsen und ähnliche Erträge	0	0	0
9	+ Aktivierte Eigenleistungen und Bestandsveränderungen	0	0	0
10	+ Sonstige ordentliche Erträge	12.000	0	12.000
	35620000 Säumniszuschläge, Zinsen auf Abgaben und	12.000	0	12.000
11	= Anteilige ordentliche Erträge	161.500	58.000	219.500
12	- Personalaufwendungen	931.300-	0	931.300-
	40110000 Dienstaufwendungen für Beamte	193.000-	0	193.000-
	40120000 Dienstaufwendungen tariflich Beschäftigt	482.500-	0	482.500-
	40210000 Beiträge Versorgungskasse Beamte	90.200-	0	90.200-
	40220000 Beiträge Versorgungskasse tariflich Besc	40.400-	0	40.400-
	40320000 Sozialversicherungsbeiträge tariflich Be	101.500-	0	101.500-
	40410000 Beihilfen, Unterstützungsl. Beschäftigte	23.700-	0	23.700-
13	- Versorgungsaufwendungen	0	0	0
	41110000 Vers.Aufwendungen Beamte	0	0	0
14	- Aufwendungen für Sach- und Dienstleistungen	139.100-	10.000-	149.100-
	42110000 Unterh. Grundst. und bauliche Anlagen	10.000-	0	10.000-
	42210000 Unterh. des bewegl. Vermögens	0	0	0
	42210001 Unterh. des bewegl. Vermögens	2.000-	0	2.000-
	42220000 Erwerb von geringwertigen Vermögensgegen	6.000-	10.000-	16.000-
	42310000 Miete inkl. Nebenkosten und Pachten	16.500-	0	16.500-
	42410000 Bewirtschaftung der Grundstücke und baul	31.500-	0	31.500-
	42510000 Haltung von Fahrzeugen	35.500-	0	35.500-
	42610000 Besondere Aufwendungen für Beschäftigte	8.000-	0	8.000-
	42710000 Besondere Verwaltungs- und Betriebsaufw.	23.600-	0	23.600-
	42910000 Aufwendungen für sonstige Sach- und Dien	6.000-	0	6.000-
15	- Abschreibungen	55.900-	0	55.900-
	47110000 Abschreib. a. immatr. Vermögensgg. u. Sa	55.900-	0	55.900-
	47223000 AfA a. FO unbefr. NS + ADV	0	0	0
16	- Zinsen und ähnliche Aufwendungen	0	0	0
	45990000 Sonstige Finanzaufwendungen	0	0	0
17	- Transferaufwendungen	21.000-	0	21.000-
	43730000 Allgemeine Umlagen an Zweckverbände	21.000-	0	21.000-



Nr.	Teilergebnishaushalt Ertrags- und Aufwandsarten	Ansatz 2021 EUR	Nachtrag 2021 EUR	Neuer Ansatz 2021 EUR
		1	2	3
18	- Sonstige ordentliche Aufwendungen	124.800-	15.000-	139.800-
	44210000 Aufw. f. ehrenamtl.u. sonst.Tätigkeit	10.500-	0	10.500-
	44220000 Verfügungsmittel (§ 13 Abs. 1 Nr.1 GemHV	1.000-	0	1.000-
	44290000 sons.Aufw. f.d. Inanspruchn. v. Rechten	0	0	0
	44310000 Geschäftsaufwendungen	80.200-	15.000-	95.200-
	44410000 Steuern, Vers., Schadensfälle, Sonderabg	31.500-	0	31.500-
	44520000 Erstattungen an Gemeinden (GV)	1.600-	0	1.600-
19	= Anteilige ordentliche Aufwendungen	1.272.100-	25.000-	1.297.100-
20	= Anteiliges veranschlagtes ordentliches Ergebnis	1.110.600-	33.000	1.077.600-
21	+ Erträge aus internen Leistungen	441.720	0	441.720
	38110000 Erträge aus int. Leistungsbeziehungen	441.720	0	441.720
22	- Aufwendungen für interne Leistungen	6.500-	0	6.500-
	48110000 Aufw. a. int. Leistungsbeziehungen	6.500-	0	6.500-
23	- kalkulatorische Kosten	0	0	0
	97110000 Kalk. Zinsen SoPo	0	0	0
	98110000 Kalk. Zinsen	0	0	0
24	= Veranschlagtes kalkulatorisches Ergebnis	435.220	0	435.220
25	= Veranschlagter Nettoressourcenbedarf/-überschuss	675.380-	33.000	642.380-



TH01 **Innere Verwaltung**
PB11 **Innere Verwaltung**
1125 **Grünanlagen, Werkstätten und Fahrzeuge**

Nr.	Teilergebnishaushalt Ertrags- und Aufwandsarten	Ansatz 2021 EUR 1	Nachtrag 2021 EUR 2	Neuer Ansatz 2021 EUR 3
6	+ Sonstige privatrechtliche Leistungsentgelte	0	28.000	28.000
	34610000 Sonstige privatrechtl. Leistungsentgelte	0	28.000	28.000
11	= Anteilige ordentliche Erträge	0	28.000	28.000
14	- Aufwendungen für Sach- und Dienstleistungen	66.500-	10.000-	76.500-
	42110000 Unterh. Grundst. und bauliche Anlagen	7.000-	0	7.000-
	42210001 Unterh. des bewegl. Vermögens	2.000-	0	2.000-
	42220000 Erwerb von geringwertigen Vermögensgegen	3.500-	10.000-	13.500-
	42410000 Bewirtschaftung der Grundstücke und baul	12.000-	0	12.000-
	42510000 Haltung von Fahrzeugen	33.000-	0	33.000-
	42610000 Besondere Aufwendungen für Beschäftigte	7.000-	0	7.000-
	42710000 Besondere Verwaltungs- und Betriebsaufw.	2.000-	0	2.000-
19	= Anteilige ordentliche Aufwendungen	66.500-	10.000-	76.500-
20	= Anteiliges veranschlagtes ordentliches Ergebnis	66.500-	18.000	48.500-
21	+ Erträge aus internen Leistungen	0	0	0
22	- Aufwendungen für interne Leistungen	0	0	0
24	= Veranschlagtes kalkulatorisches Ergebnis	0	0	0
25	= Veranschlagter Nettoressourcenbedarf/-überschuss	66.500-	18.000	48.500-



TH01 **Innere Verwaltung**
PB11 **Innere Verwaltung**
1133 **Grundstücksmanagement**

Nr.	Teilergebnishaushalt Ertrags- und Aufwandsarten	Ansatz 2021 EUR 1	Nachtrag 2021 EUR 2	Neuer Ansatz 2021 EUR 3
6	+ Sonstige privatrechtliche Leistungsentgelte	40.000	30.000	70.000
	34110000 Mieten und Pachten	20.000	0	20.000
	34610000 Sonstige privatrechtl. Leistungsentgelte	20.000	30.000	50.000
11	= Anteilige ordentliche Erträge	40.000	30.000	70.000
18	- Sonstige ordentliche Aufwendungen	30.000-	15.000-	45.000-
	44310000 Geschäftsaufwendungen	30.000-	15.000-	45.000-
19	= Anteilige ordentliche Aufwendungen	30.000-	15.000-	45.000-
20	= Anteiliges veranschlagtes ordentliches Ergebnis	10.000	15.000	25.000
21	+ Erträge aus internen Leistungen	0	0	0
22	- Aufwendungen für interne Leistungen	0	0	0
24	= Veranschlagtes kalkulatorisches Ergebnis	0	0	0
25	= Veranschlagter Nettoressourcenbedarf/-überschuss	10.000	15.000	25.000



TH01 Innere Verwaltung

Nr.		Teilfinanzhaushalt Einzahlungs- und Auszahlungsarten	Ansatz 2021	Nachtrag 2021	Neuer Ansatz 2021
			EUR	EUR	EUR
			1	2	3
1	+	Summe der Einzahlungen aus laufender Verwaltungstätigkeit (ohne außerordentliche zahlungswirksame Erträge aus Vermögensveräußeru	143.500	58.000	201.500
		61910000 Leistungsbeteiligung für die Umsetzung der Grund-	24.000	0	24.000
		64110000 Mieten und Pachten	87.000	0	87.000
		64610000 Sonstige privatrechtl. Leistungsentgelte	20.500	58.000	78.500
		65620000 Säumniszuschläge	12.000	0	12.000
2	-	Summe der Auszahlungen aus laufender Verwaltungstätigkeit	1.216.200-	25.000-	1.241.200-
		70110000 Bezüge der Beamten	193.000-	0	193.000-
		70120000 Vergütungen Arbeitnehmer	482.500-	0	482.500-
		70210000 Beiträge Versorgungskasse Beamte	90.200-	0	90.200-
		70220000 Beiträge Versorgungskasse Arbeitnehmer	40.400-	0	40.400-
		70320000 Sozialversicherungsbeitr. Arbeitnehmer	101.500-	0	101.500-
		70410000 Beihilfen, Unterstützungs- Beschäftigte	23.700-	0	23.700-
		72110000 Unterh. der Grundst. und baul. Anlagen	10.000-	0	10.000-
		72210000 Unterh. des beweglichen Vermögens	2.000-	0	2.000-
		72220000 Erwerb von geringwertigen Wirtschaftsgütern,	6.000-	10.000-	16.000-
		72310000 Miete inkl. Mietnebenkst.u.Pachten,nicht 7233+7234	16.500-	0	16.500-
		72410000 Bewirtschaftung Grundst. u. baul. Anl.	31.500-	0	31.500-
		72510000 Haltung von Fahrzeugen	35.500-	0	35.500-
		72610000 Bes. zahlungsw. Aufw. f. Beschäftigte	8.000-	0	8.000-
		72710000 Besondere Verwaltungs- u. Betriebsausz.	23.600-	0	23.600-
		72910000 Auszahlungen für sonst. Dienstleistungen	6.000-	0	6.000-
		73730000 Allgemeine Umlagen an Zweckverbände	21.000-	0	21.000-
		74210000 Ausz. für ehrenamtl. u. sonst. Tätigkeit	10.500-	0	10.500-
		74220000 Verfügungsmittel (§ 13 Abs. 1 Nr.1 GemHVO)	1.000-	0	1.000-
		74310000 Geschäftsauszahlungen	80.200-	15.000-	95.200-
		74410000 Steuern, Versicherungen, Schadensfälle	31.500-	0	31.500-
		74520000 Erstattungen an Gemeinden (GV)	1.600-	0	1.600-
3	=	Anteiliger Zahlungsmittelüberschuss/-bedarf aus laufender Verwaltungstätigkeit	1.072.700-	33.000	1.039.700-
9	=	Einzahlungen aus Investitionstätigkeit	0	0	0
12	-	Auszahlungen für den Erwerb von beweglichem Sachvermögen	8.000-	3.800-	11.800-
		78312000 Ausz. für den Erwerb bew. VG > Wertgr. § 38 Abs. 4	8.000-	3.800-	11.800-
16	=	Auszahlungen aus Investitionstätigkeit	8.000-	3.800-	11.800-
17	=	Anteiliger veranschlagter Finanzierungsmittelüberschuss/-bedarf aus Investitionstätigkeit	8.000-	3.800-	11.800-
18	=	Anteiliger veranschlagter Finanzierungsmittelüberschuss/-bedarf	1.080.700-	29.200	1.051.500-



TH01 **Innere Verwaltung**
PB11 **Innere Verwaltung**
1111 **Orga., Dokum. kom. Willensbildung**
1111 **Orga., Dokum. kom. Willensbildung**

Nr	Investitionsübersicht Einzahlungs- und Auszahlungsarten	Ansatz 2021	Nachtrag 2021	Neuer Ansatz 2021	VE 2021	Nachtrag VE 2021	Neue VE 2021
		EUR	EUR	EUR	EUR	EUR	EUR
		1	2	3	4	5	6
711117100002: Erwerb Dienstfahrrad für Amtsbotin							
6	= Summe Einzahlungen	0	0	0	0	0	0
9	- Auszahlungen für den Erwerb von beweglichem Sachvermögen	0	3.800-	3.800-	0	0	0
	78312000 Ausz. für den Erwerb bew. VG > Wertgr. §	0	3.800-	3.800-	0	0	0
13	= Summe der Auszahlungen aus Investitionstätigkeit	0	3.800-	3.800-	0	0	0
14	= Saldo aus Investitionstätigkeit	0	3.800-	3.800-	0	0	0
16	= Gesamtkosten der Maßnahme	0	3.800-	3.800-	0	0	0


TH02 Sicherheit und Ordnung

Nr.	Teilergebnishaushalt Ertrags- und Aufwandsarten	Ansatz 2021 EUR	Nachtrag 2021 EUR	Neuer Ansatz 2021 EUR
		1	2	3
7	+ Kostenerstattungen und Kostenumlagen	1.000	25.000	26.000
	34810000 Erstattungen vom Land	1.000	25.000	26.000
11	= Anteilige ordentliche Erträge	1.000	25.000	26.000
17	- Transferaufwendungen	4.500-	10.000-	14.500-
	43730000 Allgemeine Umlagen an Zweckverbände	1.000-	10.000-	11.000-
	43910000 Sonstige Transferaufwendungen	3.500-	0	3.500-
18	- Sonstige ordentliche Aufwendungen	66.000-	14.000-	80.000-
	44210000 Aufw. f. ehrenamtl.u. sonst.Tätigkeit	11.500-	1.500-	13.000-
	44310000 Geschäftsaufwendungen	51.000-	12.500-	63.500-
	44410000 Steuern, Vers., Schadensfälle, Sonderabg	3.500-	0	3.500-
19	= Anteilige ordentliche Aufwendungen	70.500-	24.000-	94.500-
20	= Anteiliges veranschlagtes ordentliches Ergebnis	69.500-	1.000	68.500-
21	+ Erträge aus internen Leistungen	0	0	0
22	- Aufwendungen für interne Leistungen	0	0	0
24	= Veranschlagtes kalkulatorisches Ergebnis	0	0	0
25	= Veranschlagter Nettoressourcenbedarf/-überschuss	69.500-	1.000	68.500-


TH02 Sicherheit und Ordnung

Nr.	Teilergebnishaushalt Ertrags- und Aufwandsarten	Ansatz 2021 EUR	Nachtrag 2021 EUR	Neuer Ansatz 2021 EUR
		1	2	3
7	+ Kostenerstattungen und Kostenumlagen	1.000	25.000	26.000
	34810000 Erstattungen vom Land	1.000	25.000	26.000
11	= Anteilige ordentliche Erträge	1.000	25.000	26.000
17	- Transferaufwendungen	4.500-	10.000-	14.500-
	43730000 Allgemeine Umlagen an Zweckverbände	1.000-	10.000-	11.000-
	43910000 Sonstige Transferaufwendungen	3.500-	0	3.500-
18	- Sonstige ordentliche Aufwendungen	66.000-	14.000-	80.000-
	44210000 Aufw. f. ehrenamtl.u. sonst.Tätigkeit	11.500-	1.500-	13.000-
	44310000 Geschäftsaufwendungen	51.000-	12.500-	63.500-
	44410000 Steuern, Vers., Schadensfälle, Sonderabg	3.500-	0	3.500-
19	= Anteilige ordentliche Aufwendungen	70.500-	24.000-	94.500-
20	= Anteiliges veranschlagtes ordentliches Ergebnis	69.500-	1.000	68.500-
21	+ Erträge aus internen Leistungen	0	0	0
22	- Aufwendungen für interne Leistungen	0	0	0
24	= Veranschlagtes kalkulatorisches Ergebnis	0	0	0
25	= Veranschlagter Nettoressourcenbedarf/-überschuss	69.500-	1.000	68.500-



TH02 **Sicherheit und Ordnung**
PB12 **Sicherheit und Ordnung**
1210 **Statistik und Wahlen**

Nr.	Teilergebnishaushalt Ertrags- und Aufwandsarten	Ansatz 2021 EUR 1	Nachtrag 2021 EUR 2	Neuer Ansatz 2021 EUR 3
11	= Anteilige ordentliche Erträge	0	0	0
18	- Sonstige ordentliche Aufwendungen	3.000-	7.000-	10.000-
	44210000 Aufw. f. ehrenamtl.u. sonst.Tätigkeit	1.500-	1.500-	3.000-
	44310000 Geschäftsaufwendungen	1.500-	5.500-	7.000-
19	= Anteilige ordentliche Aufwendungen	3.000-	7.000-	10.000-
20	= Anteiliges veranschlagtes ordentliches Ergebnis	3.000-	7.000-	10.000-
21	+ Erträge aus internen Leistungen	0	0	0
22	- Aufwendungen für interne Leistungen	0	0	0
24	= Veranschlagtes kalkulatorisches Ergebnis	0	0	0
25	= Veranschlagter Nettoressourcenbedarf/-überschuss	3.000-	7.000-	10.000-



TH02 **Sicherheit und Ordnung**
PB12 **Sicherheit und Ordnung**
1220 **Ordnungswesen**

Nr.	Teilergebnishaushalt Ertrags- und Aufwandsarten	Ansatz 2021 EUR 1	Nachtrag 2021 EUR 2	Neuer Ansatz 2021 EUR 3
7	+ Kostenerstattungen und Kostenumlagen	0	25.000	25.000
	34810000 Erstattungen vom Land	0	25.000	25.000
11	= Anteilige ordentliche Erträge	0	25.000	25.000
18	- Sonstige ordentliche Aufwendungen	12.000-	7.000-	19.000-
	44310000 Geschäftsaufwendungen	12.000-	7.000-	19.000-
19	= Anteilige ordentliche Aufwendungen	12.000-	7.000-	19.000-
20	= Anteiliges veranschlagtes ordentliches Ergebnis	12.000-	18.000	6.000
21	+ Erträge aus internen Leistungen	0	0	0
22	- Aufwendungen für interne Leistungen	0	0	0
24	= Veranschlagtes kalkulatorisches Ergebnis	0	0	0
25	= Veranschlagter Nettoressourcenbedarf/-überschuss	12.000-	18.000	6.000



TH02 **Sicherheit und Ordnung**
PB12 **Sicherheit und Ordnung**
1222 **Einwohnerwesen**

Nr.	Teilergebnishaushalt Ertrags- und Aufwandsarten	Ansatz 2021 EUR 1	Nachtrag 2021 EUR 2	Neuer Ansatz 2021 EUR 3
11	= Anteilige ordentliche Erträge	0	0	0
17	- Transferaufwendungen	0	10.000-	10.000-
	43730000 Allgemeine Umlagen an Zweckverbände	0	10.000-	10.000-
19	= Anteilige ordentliche Aufwendungen	0	10.000-	10.000-
20	= Anteiliges veranschlagtes ordentliches Ergebnis	0	10.000-	10.000-
21	+ Erträge aus internen Leistungen	0	0	0
22	- Aufwendungen für interne Leistungen	0	0	0
24	= Veranschlagtes kalkulatorisches Ergebnis	0	0	0
25	= Veranschlagter Nettoressourcenbedarf/-überschuss	0	10.000-	10.000-



TH02 Sicherheit und Ordnung

Nr.		Teilfinanzhaushalt Einzahlungs- und Auszahlungsarten	Ansatz 2021	Nachtrag 2021	Neuer Ansatz 2021
			EUR	EUR	EUR
			1	2	3
1	+	Summe der Einzahlungen aus laufender Verwaltungstätigkeit (ohne außerordentliche zahlungswirksame Erträge aus Vermögensveräußeru	43.000	25.000	68.000
		61410000 Zuweisungen und Zuschüsse für laufende Zwecke	5.000	0	5.000
		63110000 Verwaltungsgebühren	26.000	0	26.000
		64110000 Mieten und Pachten	9.500	0	9.500
		64810000 Erstattungen vom Land	1.000	25.000	26.000
		65610000 Bußgelder	1.500	0	1.500
2	-	Summe der Auszahlungen aus laufender Verwaltungstätigkeit	213.700-	24.000-	237.700-
		70110000 Bezüge der Beamten	17.000-	0	17.000-
		70120000 Vergütungen Arbeitnehmer	44.500-	0	44.500-
		70210000 Beiträge Versorgungskasse Beamte	6.200-	0	6.200-
		70220000 Beiträge Versorgungskasse Arbeitnehmer	4.000-	0	4.000-
		70320000 Sozialversicherungsbeitr. Arbeitnehmer	9.200-	0	9.200-
		70410000 Beihilfen, Unterstützungs- Beschäftigte	1.500-	0	1.500-
		72110000 Unterh. der Grundst. und baul. Anlagen	3.000-	0	3.000-
		72210000 Unterh. des beweglichen Vermögens	8.000-	0	8.000-
		72220000 Erwerb von geringwertigen Wirtschaftsgütern,	4.500-	0	4.500-
		72310000 Miete inkl. Mietnebenkst.u.Pachten,nicht 7233+7234	800-	0	800-
		72410000 Bewirtschaftung Grundst. u. baul. Anl.	19.000-	0	19.000-
		72510000 Haltung von Fahrzeugen	10.000-	0	10.000-
		72610000 Bes. zahlungsw. Aufw. f. Beschäftigte	15.500-	0	15.500-
		73730000 Allgemeine Umlagen an Zweckverbände	1.000-	10.000-	11.000-
		73910000 Sonstige Transferauszahlungen	3.500-	0	3.500-
		74210000 Ausz. für ehrenamtl. u. sonst. Tätigkeit	11.500-	1.500-	13.000-
		74310000 Geschäftsauszahlungen	51.000-	12.500-	63.500-
		74410000 Steuern, Versicherungen, Schadensfälle	3.500-	0	3.500-
3	=	Anteiliger Zahlungsmittelüberschuss/-bedarf aus laufender Verwaltungstätigkeit	170.700-	1.000	169.700-
9	=	Einzahlungen aus Investitionstätigkeit	0	0	0
11	-	Auszahlungen für Baumaßnahmen	0	30.000-	30.000-
		78710000 Auszahlung für Hochbaumaßnahmen	0	30.000-	30.000-
16	=	Auszahlungen aus Investitionstätigkeit	0	30.000-	30.000-
17	=	Anteiliger veranschlagter Finanzierungsmittelüberschuss/-bedarf aus Investitionstätigkeit	0	30.000-	30.000-
18	=	Anteiliger veranschlagter Finanzierungsmittelüberschuss/-bedarf	170.700-	29.000-	199.700-



TH02 Sicherheit und Ordnung
 PB12 Sicherheit und Ordnung
 1260 Brandschutz
 1260 Brandschutz

Nr	Investitionsübersicht Einzahlungs- und Auszahlungsarten	Ansatz 2021	Nachtrag 2021	Neuer Ansatz 2021	VE 2021	Nachtrag VE 2021	Neue VE 2021
		EUR	EUR	EUR	EUR	EUR	EUR
		1	2	3	4	5	6
712607000002: Erweiterung Feuerwehrrätehaus							
6	= Summe Einzahlungen	0	0	0	0	0	0
8	- Auszahlungen für Baumaßnahmen	0	30.000-	30.000-	0	0	0
	78710000 Auszahlung für Hochbaumaßnahmen	0	30.000-	30.000-	0	0	0
13	= Summe der Auszahlungen aus Investitionstätigkeit	0	30.000-	30.000-	0	0	0
14	= Saldo aus Investitionstätigkeit	0	30.000-	30.000-	0	0	0
16	= Gesamtkosten der Maßnahme	0	30.000-	30.000-	0	0	0


TH03 Schulträgeraufgaben

Nr.	Teilergebnishaushalt Ertrags- und Aufwandsarten	Ansatz 2021 EUR	Nachtrag 2021 EUR	Neuer Ansatz 2021 EUR
		1	2	3
2	+ Zuweisungen und Zuwendungen, Umlagen	25.000	12.000	37.000
	31410000 Zuweisungen und Zuschüsse für laufende Z	25.000	12.000	37.000
5	+ Entgelte für öffentliche Leistungen oder Einrichtungen	0	18.000	18.000
	33210000 Benutzungsgeb. u. ähnl. Entgelte soweit	0	18.000	18.000
11	= Anteilige ordentliche Erträge	25.000	30.000	55.000
14	- Aufwendungen für Sach- und Dienstleistungen	194.500-	4.000-	198.500-
	42110000 Unterh. Grundst. und bauliche Anlagen	100.000-	0	100.000-
	42220000 Erwerb von geringwertigen Vermögensgegen	5.000-	4.000-	9.000-
	42410000 Bewirtschaftung der Grundstücke und baul	70.000-	0	70.000-
	42710000 Besondere Verwaltungs- und Betriebsaufw.	10.000-	0	10.000-
	42740000 Lehr- und Unterrichtsmittel	4.500-	0	4.500-
	42750000 Lernmittel	5.000-	0	5.000-
18	- Sonstige ordentliche Aufwendungen	95.000-	15.000	80.000-
	44310000 Geschäftsaufwendungen	44.000-	5.000-	49.000-
	44410000 Steuern, Vers., Schadensfälle, Sonderabg	11.000-	0	11.000-
	44570000 Erstattungen an private Unternehmen	40.000-	20.000	20.000-
19	= Anteilige ordentliche Aufwendungen	289.500-	11.000	278.500-
20	= Anteiliges veranschlagtes ordentliches Ergebnis	264.500-	41.000	223.500-
21	+ Erträge aus internen Leistungen	0	0	0
22	- Aufwendungen für interne Leistungen	0	0	0
24	= Veranschlagtes kalkulatorisches Ergebnis	0	0	0
25	= Veranschlagter Nettoressourcenbedarf/-überschuss	264.500-	41.000	223.500-



TH03 Schulträgeraufgaben
PB21 Schulträgeraufgaben
2110 Allgemeinbildende Schulen

Nr.	Teilergebnishaushalt Ertrags- und Aufwandsarten	Ansatz 2021 EUR 1	Nachtrag 2021 EUR 2	Neuer Ansatz 2021 EUR 3
2	+ Zuweisungen und Zuwendungen, Umlagen	25.000	12.000	37.000
	31410000 Zuweisungen und Zuschüsse für laufende Z	25.000	12.000	37.000
5	+ Entgelte für öffentliche Leistungen oder Einrichtungen	0	18.000	18.000
	33210000 Benutzungsgeb. u. ähnl. Entgelte soweit	0	18.000	18.000
11	= Anteilige ordentliche Erträge	25.000	30.000	55.000
14	- Aufwendungen für Sach- und Dienstleistungen	194.500-	4.000-	198.500-
	42110000 Unterh. Grundst. und bauliche Anlagen	100.000-	0	100.000-
	42220000 Erwerb von geringwertigen Vermögensgegen	5.000-	4.000-	9.000-
	42410000 Bewirtschaftung der Grundstücke und baul	70.000-	0	70.000-
	42710000 Besondere Verwaltungs- und Betriebsaufw.	10.000-	0	10.000-
	42740000 Lehr- und Unterrichtsmittel	4.500-	0	4.500-
	42750000 Lernmittel	5.000-	0	5.000-
18	- Sonstige ordentliche Aufwendungen	95.000-	15.000	80.000-
	44310000 Geschäftsaufwendungen	44.000-	5.000-	49.000-
	44410000 Steuern, Vers., Schadensfälle, Sonderabg	11.000-	0	11.000-
	44570000 Erstattungen an private Unternehmen	40.000-	20.000	20.000-
19	= Anteilige ordentliche Aufwendungen	289.500-	11.000	278.500-
20	= Anteiliges veranschlagtes ordentliches Ergebnis	264.500-	41.000	223.500-
21	+ Erträge aus internen Leistungen	0	0	0
22	- Aufwendungen für interne Leistungen	0	0	0
24	= Veranschlagtes kalkulatorisches Ergebnis	0	0	0
25	= Veranschlagter Nettoressourcenbedarf/-überschuss	264.500-	41.000	223.500-



TH03 Schulträgeraufgaben
PB21 Schulträgeraufgaben
2110 Allgemeinbildende Schulen
211001 Bereitstell./Betrieb von Grundschulen
21100000 Grund- und Hauptschule

Nr.		Bericht über Kostenstellen Ertrags- und Aufwandsarten	Ansatz 2021	Nachtrag 2021	Neuer Ansatz 2021
			EUR	EUR	EUR
			1	2	3
5	+	Entgelte für öffentliche Leistungen oder Einrichtungen	0	18.000	18.000
		33210000 Benutzungsgeb. u. ähnl. Entgelte soweit	0	18.000	18.000
11	=	Anteilige ordentliche Erträge	0	18.000	18.000
18	-	Sonstige ordentliche Aufwendungen	29.000-	5.000-	34.000-
		44310000 Geschäftsaufwendungen	18.000-	5.000-	23.000-
		44410000 Steuern, Vers., Schadensfälle, Sonderabg	11.000-	0	11.000-
19	=	Anteilige ordentliche Aufwendungen	29.000-	5.000-	34.000-
20	=	Anteiliges veranschlagtes ordentliches Ergebnis	29.000-	13.000	16.000-
21	+	Erträge aus internen Leistungen	0	0	0
22	-	Aufwendungen für interne Leistungen	0	0	0
24	=	Veranschlagtes kalkulatorisches Ergebnis	0	0	0
25	=	Veranschlagter Nettoressourcenbedarf/-überschuss	29.000-	13.000	16.000-



TH03 Schulträgeraufgaben
PB21 Schulträgeraufgaben
2110 Allgemeinbildende Schulen
211001 Bereitstell./Betrieb von Grundschulen
21100001 Ganztagesbetreuung an der Schule

Nr.		Bericht über Kostenstellen Ertrags- und Aufwandsarten	Ansatz 2021	Nachtrag 2021	Neuer Ansatz 2021
			EUR	EUR	EUR
			1	2	3
2	+	Zuweisungen und Zuwendungen, Umlagen	0	12.000	12.000
		31410000 Zuweisungen und Zuschüsse für laufende Z	0	12.000	12.000
11	=	Anteilige ordentliche Erträge	0	12.000	12.000
14	-	Aufwendungen für Sach- und Dienstleistungen	0	4.000-	4.000-
		42220000 Erwerb von geringwertigen Vermögensgegen	0	4.000-	4.000-
18	-	Sonstige ordentliche Aufwendungen	66.000-	20.000	46.000-
		44310000 Geschäftsaufwendungen	26.000-	0	26.000-
		44570000 Erstattungen an private Unternehmen	40.000-	20.000	20.000-
19	=	Anteilige ordentliche Aufwendungen	66.000-	16.000	50.000-
20	=	Anteiliges veranschlagtes ordentliches Ergebnis	66.000-	28.000	38.000-
21	+	Erträge aus internen Leistungen	0	0	0
22	-	Aufwendungen für interne Leistungen	0	0	0
24	=	Veranschlagtes kalkulatorisches Ergebnis	0	0	0
25	=	Veranschlagter Nettoressourcenbedarf/-überschuss	66.000-	28.000	38.000-


TH03 Schulträgeraufgaben

Nr.		Teilfinanzhaushalt Einzahlungs- und Auszahlungsarten	Ansatz 2021	Nachtrag 2021	Neuer Ansatz 2021
			EUR	EUR	EUR
			1	2	3
1	+	Summe der Einzahlungen aus laufender Verwaltungstätigkeit (ohne außerordentliche zahlungswirksame Erträge aus Vermögensveräußeru	25.000	30.000	55.000
		61410000 Zuweisungen und Zuschüsse für laufende Zwecke	25.000	12.000	37.000
		63210000 Benutzungsgeb. u. ähnl. Entgelte, sow. nicht 6322	0	18.000	18.000
2	-	Summe der Auszahlungen aus laufender Verwaltungstätigkeit	447.400-	11.000	436.400-
		70120000 Vergütungen Arbeitnehmer	121.500-	0	121.500-
		70220000 Beiträge Versorgungskasse Arbeitnehmer	7.300-	0	7.300-
		70320000 Sozialversicherungsbeitr. Arbeitnehmer	29.100-	0	29.100-
		72110000 Unterh. der Grundst. und baul. Anlagen	100.000-	0	100.000-
		72220000 Erwerb von geringwertigen Wirtschaftsgütern,	5.000-	4.000-	9.000-
		72410000 Bewirtschaftung Grundst. u. baul. Anl.	70.000-	0	70.000-
		72710000 Besondere Verwaltungs- u. Betriebsausz.	10.000-	0	10.000-
		72740000 Lehr- und Unterrichtsmaterial	4.500-	0	4.500-
		72750000 Lernmittel	5.000-	0	5.000-
		74310000 Geschäftsauszahlungen	44.000-	5.000-	49.000-
		74410000 Steuern, Versicherungen, Schadensfälle	11.000-	0	11.000-
		74570000 Erstattungen an private Unternehmen	40.000-	20.000	20.000-
3	=	Anteiliger Zahlungsmittelüberschuss/-bedarf aus laufender Verwaltungstätigkeit	422.400-	41.000	381.400-
9	=	Einzahlungen aus Investitionstätigkeit	0	0	0
16	=	Auszahlungen aus Investitionstätigkeit	0	0	0
17	=	Anteiliger veranschlagter Finanzierungsmittelüberschuss/-bedarf aus Investitionstätigkeit	0	0	0
18	=	Anteiliger veranschlagter Finanzierungsmittelüberschuss/-bedarf	422.400-	41.000	381.400-


TH04 Kulturpflege

Nr.	Teilergebnishaushalt Ertrags- und Aufwandsarten	Ansatz 2021	Nachtrag 2021	Neuer Ansatz 2021
		EUR	EUR	EUR
		1	2	3
11	= Anteilige ordentliche Erträge	0	0	0
14	- Aufwendungen für Sach- und Dienstleistungen	11.000-	5.500-	16.500-
	42110000 Unterh. Grundst. und bauliche Anlagen	500-	5.500-	6.000-
	42220000 Erwerb von geringwertigen Vermögensgegen	2.500-	0	2.500-
	42410000 Bewirtschaftung der Grundstücke und baul	8.000-	0	8.000-
19	= Anteilige ordentliche Aufwendungen	11.000-	5.500-	16.500-
20	= Anteiliges veranschlagtes ordentliches Ergebnis	11.000-	5.500-	16.500-
21	+ Erträge aus internen Leistungen	0	0	0
22	- Aufwendungen für interne Leistungen	0	0	0
24	= Veranschlagtes kalkulatorisches Ergebnis	0	0	0
25	= Veranschlagter Nettoressourcenbedarf/-überschuss	11.000-	5.500-	16.500-



TH04 Kulturpflege
PB28 Sonstige Kulturpflege
2810 Sonstige Kulturpflege

Nr.	Teilergebnishaushalt Ertrags- und Aufwandsarten	Ansatz 2021 EUR 1	Nachtrag 2021 EUR 2	Neuer Ansatz 2021 EUR 3
11	= Anteilige ordentliche Erträge	0	0	0
14	- Aufwendungen für Sach- und Dienstleistungen	5.500-	5.500-	11.000-
	42110000 Unterh. Grundst. und bauliche Anlagen	500-	5.500-	6.000-
	42410000 Bewirtschaftung der Grundstücke und baul	5.000-	0	5.000-
19	= Anteilige ordentliche Aufwendungen	5.500-	5.500-	11.000-
20	= Anteiliges veranschlagtes ordentliches Ergebnis	5.500-	5.500-	11.000-
21	+ Erträge aus internen Leistungen	0	0	0
22	- Aufwendungen für interne Leistungen	0	0	0
24	= Veranschlagtes kalkulatorisches Ergebnis	0	0	0
25	= Veranschlagter Nettoressourcenbedarf/-überschuss	5.500-	5.500-	11.000-


TH04 Kulturpflege

Nr.		Teilfinanzhaushalt Einzahlungs- und Auszahlungsarten	Ansatz 2021	Nachtrag 2021	Neuer Ansatz 2021
			EUR	EUR	EUR
			1	2	3
2	-	Summe der Auszahlungen aus laufender Verwaltungstätigkeit	48.400-	5.500-	53.900-
		70120000 Vergütungen Arbeitnehmer	14.400-	0	14.400-
		70220000 Beiträge Versorgungskasse Arbeitnehmer	300-	0	300-
		70320000 Sozialversicherungsbeitr. Arbeitnehmer	4.200-	0	4.200-
		72110000 Unterh. der Grundst. und baul. Anlagen	500-	5.500-	6.000-
		72220000 Erwerb von geringwertigen Wirtschaftsgütern,	2.500-	0	2.500-
		72410000 Bewirtschaftung Grundst. u. baul. Anl.	8.000-	0	8.000-
		73180000 Zuschüsse an übrige Bereiche	10.500-	0	10.500-
		74310000 Geschäftsauszahlungen	8.000-	0	8.000-
3	=	Anteiliger Zahlungsmittelüberschuss/-bedarf aus laufender Verwaltungstätigkeit	48.400-	5.500-	53.900-
9	=	Einzahlungen aus Investitionstätigkeit	0	0	0
16	=	Auszahlungen aus Investitionstätigkeit	0	0	0
17	=	Anteiliger veranschlagter Finanzierungsmittelüberschuss/-bedarf aus Investitionstätigkeit	0	0	0
18	=	Anteiliger veranschlagter Finanzierungsmittelüberschuss/-bedarf	48.400-	5.500-	53.900-


TH05 Soziale Hilfen

Nr.	Teilergebnishaushalt Ertrags- und Aufwandsarten	Ansatz 2021 EUR	Nachtrag 2021 EUR	Neuer Ansatz 2021 EUR
		1	2	3
5	+ Entgelte für öffentliche Leistungen oder Einrichtungen	280.000	25.000-	255.000
	33210000 Benutzungsgeb. u. ähnl. Entgelte soweit	210.000	30.000-	180.000
	33220000 Elternbeitr. f. Betr. v. Kindern 0 bis u	70.000	5.000	75.000
6	+ Sonstige privatrechtliche Leistungsentgelte	75.000	169.000	244.000
	34110000 Mieten und Pachten	60.000	26.000-	34.000
	34610000 Sonstige privatrechtl. Leistungsentgelte	15.000	195.000	210.000
11	= Anteilige ordentliche Erträge	355.000	144.000	499.000
14	- Aufwendungen für Sach- und Dienstleistungen	312.500-	127.000-	439.500-
	42110000 Unterh. Grundst. und bauliche Anlagen	180.000-	130.000-	310.000-
	42220000 Erwerb von geringwertigen Vermögensgegen	22.000-	0	22.000-
	42310000 Miete inkl. Nebenkosten und Pachten	30.000-	3.000	27.000-
	42410000 Bewirtschaftung der Grundstücke und baul	75.000-	0	75.000-
	42610000 Besondere Aufwendungen für Beschäftigte	5.500-	0	5.500-
18	- Sonstige ordentliche Aufwendungen	57.500-	30.000-	87.500-
	44310000 Geschäftsaufwendungen	47.500-	30.000-	77.500-
	44410000 Steuern, Vers., Schadensfälle, Sonderabg	10.000-	0	10.000-
19	= Anteilige ordentliche Aufwendungen	370.000-	157.000-	527.000-
20	= Anteiliges veranschlagtes ordentliches Ergebnis	15.000-	13.000-	28.000-
21	+ Erträge aus internen Leistungen	0	0	0
22	- Aufwendungen für interne Leistungen	0	0	0
24	= Veranschlagtes kalkulatorisches Ergebnis	0	0	0
25	= Veranschlagter Nettoressourcenbedarf/-überschuss	15.000-	13.000-	28.000-



TH05 **Soziale Hilfen**
PB31 **Soziale Hilfen**
3140 **Soziale Einrichtungen**

Nr.	Teilergebnishaushalt Ertrags- und Aufwandsarten	Ansatz 2021 EUR	Nachtrag 2021 EUR	Neuer Ansatz 2021 EUR
		1	2	3
6	+ Sonstige privatrechtliche Leistungsentgelte	60.000	26.000-	34.000
	34110000 Mieten und Pachten	60.000	26.000-	34.000
11	= Anteilige ordentliche Erträge	60.000	26.000-	34.000
14	- Aufwendungen für Sach- und Dienstleistungen	60.000-	3.000	57.000-
	42110000 Unterh. Grundst. und bauliche Anlagen	5.000-	0	5.000-
	42310000 Miete inkl. Nebenkosten und Pachten	30.000-	3.000	27.000-
	42410000 Bewirtschaftung der Grundstücke und baul	25.000-	0	25.000-
19	= Anteilige ordentliche Aufwendungen	60.000-	3.000	57.000-
20	= Anteiliges veranschlagtes ordentliches Ergebnis	0	23.000-	23.000-
21	+ Erträge aus internen Leistungen	0	0	0
22	- Aufwendungen für interne Leistungen	0	0	0
24	= Veranschlagtes kalkulatorisches Ergebnis	0	0	0
25	= Veranschlagter Nettoressourcenbedarf/-überschuss	0	23.000-	23.000-



TH05 **Soziale Hilfen**
PB31 **Soziale Hilfen**
3140 **Soziale Einrichtungen**
3140 **Soziale Einrichtungen**
31400001 **Asylantenunterkünfte**

Nr.		Bericht über Kostenstellen Ertrags- und Aufwandsarten	Ansatz 2021	Nachtrag 2021	Neuer Ansatz 2021
			EUR	EUR	EUR
			1	2	3
6	+	Sonstige privatrechtliche Leistungsentgelte	60.000	26.000-	34.000
		34110000 Mieten und Pachten	60.000	26.000-	34.000
11	=	Anteilige ordentliche Erträge	60.000	26.000-	34.000
14	-	Aufwendungen für Sach- und Dienstleistungen	60.000-	3.000	57.000-
		42110000 Unterh. Grundst. und bauliche Anlagen	5.000-	0	5.000-
		42310000 Miete inkl. Nebenkosten und Pachten	30.000-	3.000	27.000-
		42410000 Bewirtschaftung der Grundstücke und baul	25.000-	0	25.000-
19	=	Anteilige ordentliche Aufwendungen	60.000-	3.000	57.000-
20	=	Anteiliges veranschlagtes ordentliches Ergebnis	0	23.000-	23.000-
21	+	Erträge aus internen Leistungen	0	0	0
22	-	Aufwendungen für interne Leistungen	0	0	0
24	=	Veranschlagtes kalkulatorisches Ergebnis	0	0	0
25	=	Veranschlagter Nettoressourcenbedarf/-überschuss	0	23.000-	23.000-



TH05 **Soziale Hilfen**
PB36 **Kinder-, Jugend- und Familienhilfe**
3650 **Tageseinrichtu. f. Kinder/Kindertagespfl**

Nr.	Teilergebnishaushalt Ertrags- und Aufwandsarten	Ansatz 2021 EUR 1	Nachtrag 2021 EUR 2	Neuer Ansatz 2021 EUR 3
5	+ Entgelte für öffentliche Leistungen oder Einrichtungen	280.000	25.000-	255.000
	33210000 Benutzungsgeb. u. ähnl. Entgelte soweit	210.000	30.000-	180.000
	33220000 Elternbeitr. f. Betr. v. Kindern 0 bis u	70.000	5.000	75.000
6	+ Sonstige privatrechtliche Leistungsentgelte	15.000	195.000	210.000
	34610000 Sonstige privatrechtl. Leistungsentgelte	15.000	195.000	210.000
11	= Anteilige ordentliche Erträge	295.000	170.000	465.000
14	- Aufwendungen für Sach- und Dienstleistungen	252.500-	130.000-	382.500-
	42110000 Unterh. Grundst. und bauliche Anlagen	175.000-	130.000-	305.000-
	42220000 Erwerb von geringwertigen Vermögensgegen	22.000-	0	22.000-
	42410000 Bewirtschaftung der Grundstücke und baul	50.000-	0	50.000-
	42610000 Besondere Aufwendungen für Beschäftigte	5.500-	0	5.500-
18	- Sonstige ordentliche Aufwendungen	55.000-	30.000-	85.000-
	44310000 Geschäftsaufwendungen	45.000-	30.000-	75.000-
	44410000 Steuern, Vers., Schadensfälle, Sonderabg	10.000-	0	10.000-
19	= Anteilige ordentliche Aufwendungen	307.500-	160.000-	467.500-
20	= Anteiliges veranschlagtes ordentliches Ergebnis	12.500-	10.000	2.500-
21	+ Erträge aus internen Leistungen	0	0	0
22	- Aufwendungen für interne Leistungen	0	0	0
24	= Veranschlagtes kalkulatorisches Ergebnis	0	0	0
25	= Veranschlagter Nettoressourcenbedarf/-überschuss	12.500-	10.000	2.500-



TH05 Soziale Hilfen

Nr.		Teilfinanzhaushalt Einzahlungs- und Auszahlungsarten	Ansatz 2021	Nachtrag 2021	Neuer Ansatz 2021
			EUR	EUR	EUR
			1	2	3
1	+	Summe der Einzahlungen aus laufender Verwaltungstätigkeit (ohne außerordentliche zahlungswirksame Erträge aus Vermögensveräußeru	1.279.000	144.000	1.423.000
		61400000 Zuweis. lfd. Zwecke Bund	28.000	0	28.000
		61410000 Zuweisungen und Zuschüsse für laufende Zwecke	896.000	0	896.000
		63210000 Benutzungsgeb. u. ähnl. Entgelte, sow. nicht 6322	210.000	30.000-	180.000
		63220000 Elternbeitr. f. Betr. v. Kindern 0 bis unter 3 J.	70.000	5.000	75.000
		64110000 Mieten und Pachten	60.000	26.000-	34.000
		64610000 Sonstige privatrechtl. Leistungsentgelte	15.000	195.000	210.000
2	-	Summe der Auszahlungen aus laufender Verwaltungstätigkeit	2.616.100-	157.000-	2.773.100-
		70120000 Vergütungen Arbeitnehmer	1.728.000-	0	1.728.000-
		70220000 Beiträge Versorgungskasse Arbeitnehmer	153.200-	0	153.200-
		70320000 Sozialversicherungsbeitr. Arbeitnehmer	344.900-	0	344.900-
		72110000 Unterh. der Grundst. und baul. Anlagen	180.000-	130.000-	310.000-
		72220000 Erwerb von geringwertigen Wirtschaftsgütern,	22.000-	0	22.000-
		72310000 Miete inkl. Mietnebenkst.u.Pachten,nicht 7233+7234	30.000-	3.000	27.000-
		72410000 Bewirtschaftung Grundst. u. baul. Anl.	75.000-	0	75.000-
		72610000 Bes. zahlungsw. Aufw. f. Beschäftigte	5.500-	0	5.500-
		73140000 Zuweisungen an sonstige öff. Bereich	20.000-	0	20.000-
		74310000 Geschäftsauszahlungen	47.500-	30.000-	77.500-
		74410000 Steuern, Versicherungen, Schadensfälle	10.000-	0	10.000-
3	=	Anteiliger Zahlungsmittelüberschuss/-bedarf aus laufender Verwaltungstätigkeit	1.337.100-	13.000-	1.350.100-
4	+	Einzahlungen aus Investitionszuwendungen	0	154.000	154.000
		68100000 Investitionszu. vom Bund	0	154.000	154.000
9	=	Einzahlungen aus Investitionstätigkeit	0	154.000	154.000
16	=	Auszahlungen aus Investitionstätigkeit	0	0	0
17	=	Anteiliger veranschlagter Finanzierungsmittelüberschuss/-bedarf aus Investitionstätigkeit	0	154.000	154.000
18	=	Anteiliger veranschlagter Finanzierungsmittelüberschuss/-bedarf	1.337.100-	141.000	1.196.100-



TH05 **Soziale Hilfen**
PB36 **Kinder-, Jugend- und Familienhilfe**
3650 **Tageseinrichtu. f. Kinder/Kindertagespfl**
365001 **Tageseinrichtungen für Kinder**
36500101 **Fördg.v.Kindern i.Gruppen f. 0-6-Jährige**

Nr		Investitionsübersicht Einzahlungs- und Auszahlungsarten	Ansatz	Nachtrag	Neuer	VE	Nachtrag	Neue
			2021	2021	Ansatz	2021	VE	VE
			EUR	EUR	EUR	EUR	EUR	EUR
			1	2	3	4	5	6
736507000000: Umbau Schulgebäude zu KigaPlus								
1	+	Einzahlungen aus Investitionszuwendungen	0	154.000	154.000	0	0	0
		68100000 Investitionszu. vom Bund	0	154.000	154.000	0	0	0
6	=	Summe Einzahlungen	0	154.000	154.000	0	0	0
13	=	Summe der Auszahlungen aus Investitionstätigkeit	0	0	0	0	0	0
14	=	Saldo aus Investitionstätigkeit	0	154.000	154.000	0	0	0
16	=	Gesamtkosten der Maßnahme	0	0	0	0	0	0


TH06 Sportförderung

Nr.	Teilergebnishaushalt Ertrags- und Aufwandsarten	Ansatz 2021 EUR	Nachtrag 2021 EUR	Neuer Ansatz 2021 EUR
		1	2	3
11	= Anteilige ordentliche Erträge	0	0	0
14	- Aufwendungen für Sach- und Dienstleistungen	147.500-	7.000-	154.500-
	42110000 Unterh. Grundst. und bauliche Anlagen	29.000-	0	29.000-
	42210000 Unterh. des bewegl. Vermögens	3.000-	0	3.000-
	42220000 Erwerb von geringwertigen Vermögensgegen	500-	0	500-
	42410000 Bewirtschaftung der Grundstücke und baul	115.000-	7.000-	122.000-
19	= Anteilige ordentliche Aufwendungen	147.500-	7.000-	154.500-
20	= Anteiliges veranschlagtes ordentliches Ergebnis	147.500-	7.000-	154.500-
21	+ Erträge aus internen Leistungen	0	0	0
22	- Aufwendungen für interne Leistungen	0	0	0
24	= Veranschlagtes kalkulatorisches Ergebnis	0	0	0
25	= Veranschlagter Nettoressourcenbedarf/-überschuss	147.500-	7.000-	154.500-



TH06 **Sportförderung**
PB42 **Sport und Bäder**
4241 **Sportstätten**

Nr.	Teilergebnishaushalt Ertrags- und Aufwandsarten	Ansatz 2021 EUR 1	Nachtrag 2021 EUR 2	Neuer Ansatz 2021 EUR 3
11	= Anteilige ordentliche Erträge	0	0	0
14	- Aufwendungen für Sach- und Dienstleistungen	147.500-	7.000-	154.500-
	42110000 Unterh. Grundst. und bauliche Anlagen	29.000-	0	29.000-
	42210000 Unterh. des bewegl. Vermögens	3.000-	0	3.000-
	42220000 Erwerb von geringwertigen Vermögensgegen	500-	0	500-
	42410000 Bewirtschaftung der Grundstücke und baul	115.000-	7.000-	122.000-
19	= Anteilige ordentliche Aufwendungen	147.500-	7.000-	154.500-
20	= Anteiliges veranschlagtes ordentliches Ergebnis	147.500-	7.000-	154.500-
21	+ Erträge aus internen Leistungen	0	0	0
22	- Aufwendungen für interne Leistungen	0	0	0
24	= Veranschlagtes kalkulatorisches Ergebnis	0	0	0
25	= Veranschlagter Nettoressourcenbedarf/-überschuss	147.500-	7.000-	154.500-



TH06 **Sportförderung**
PB42 **Sport und Bäder**
4241 **Sportstätten**
4241 **Sportstätten**
42410002 **Gemeindehalle**

Nr.		Bericht über Kostenstellen Ertrags- und Aufwandsarten	Ansatz 2021	Nachtrag 2021	Neuer Ansatz 2021
			EUR	EUR	EUR
			1	2	3
11	=	Anteilige ordentliche Erträge	0	0	0
14	-	Aufwendungen für Sach- und Dienstleistungen	78.000-	7.000-	85.000-
		42110000 Unterh. Grundst. und bauliche Anlagen	7.500-	0	7.500-
		42220000 Erwerb von geringwertigen Vermögensgegen	500-	0	500-
		42410000 Bewirtschaftung der Grundstücke und baul	70.000-	7.000-	77.000-
19	=	Anteilige ordentliche Aufwendungen	78.000-	7.000-	85.000-
20	=	Anteiliges veranschlagtes ordentliches Ergebnis	78.000-	7.000-	85.000-
21	+	Erträge aus internen Leistungen	0	0	0
22	-	Aufwendungen für interne Leistungen	0	0	0
24	=	Veranschlagtes kalkulatorisches Ergebnis	0	0	0
25	=	Veranschlagter Nettoressourcenbedarf/-überschuss	78.000-	7.000-	85.000-


TH06 Sportförderung

Nr.		Teilfinanzhaushalt Einzahlungs- und Auszahlungsarten	Ansatz 2021	Nachtrag 2021	Neuer Ansatz 2021
			EUR	EUR	EUR
			1	2	3
2	-	Summe der Auszahlungen aus laufender Verwaltungstätigkeit	206.600-	7.000-	213.600-
		70120000 Vergütungen Arbeitnehmer	24.900-	0	24.900-
		70220000 Beiträge Versorgungskasse Arbeitnehmer	2.200-	0	2.200-
		70320000 Sozialversicherungsbeitr. Arbeitnehmer	5.400-	0	5.400-
		72110000 Unterh. der Grundst. und baul. Anlagen	29.000-	0	29.000-
		72210000 Unterh. des beweglichen Vermögens	3.000-	0	3.000-
		72220000 Erwerb von geringwertigen Wirtschaftsgütern,	500-	0	500-
		72410000 Bewirtschaftung Grundst. u. baul. Anl.	115.000-	7.000-	122.000-
		73170000 Zuschüsse an private Unternehmen	23.000-	23.000	0
		73180000 Zuschüsse an übrige Bereiche	600-	23.000-	23.600-
		74310000 Geschäftsauszahlungen	3.000-	0	3.000-
3	=	Anteiliger Zahlungsmittelüberschuss/-bedarf aus laufender Verwaltungstätigkeit	206.600-	7.000-	213.600-
9	=	Einzahlungen aus Investitionstätigkeit	0	0	0
16	=	Auszahlungen aus Investitionstätigkeit	0	0	0
17	=	Anteiliger veranschlagter Finanzierungsmittelüberschuss/-bedarf aus Investitionstätigkeit	0	0	0
18	=	Anteiliger veranschlagter Finanzierungsmittelüberschuss/-bedarf	206.600-	7.000-	213.600-



TH07 Planung, Bau, Straßen, Friedhof

Nr.	Teilergebnishaushalt Ertrags- und Aufwandsarten	Ansatz 2021 EUR	Nachtrag 2021 EUR	Neuer Ansatz 2021 EUR
		1	2	3
2	+ Zuweisungen und Zuwendungen, Umlagen	33.700	16.000	49.700
	31310000 Sonstige allg. Zuweisungen Land	2.700	16.000	18.700
	31410000 Zuweisungen und Zuschüsse für laufende Z	31.000	0	31.000
6	+ Sonstige privatrechtliche Leistungsentgelte	47.800	48.000	95.800
	34210000 Erträge aus Verkauf	30.800	38.000	68.800
	34610000 Sonstige privatrechtl. Leistungsentgelte	17.000	10.000	27.000
7	+ Kostenerstattungen und Kostenumlagen	0	27.000	27.000
	34870000 Erstattungen von privaten Unternehmen	0	27.000	27.000
11	= Anteilige ordentliche Erträge	81.500	91.000	172.500
14	- Aufwendungen für Sach- und Dienstleistungen	304.500-	105.000-	409.500-
	42110000 Unterh. Grundst. und bauliche Anlagen	11.000-	10.000-	21.000-
	42120000 Unterh. des sonst. unbewegl. Vermögens	202.500-	90.000-	292.500-
	42220000 Erwerb von geringwertigen Vermögensgegen	3.500-	0	3.500-
	42410000 Bewirtschaftung der Grundstücke und baul	7.500-	5.000-	12.500-
	42710000 Besondere Verwaltungs- und Betriebsaufw.	40.000-	0	40.000-
	42910000 Aufwendungen für sonstige Sach- und Dien	40.000-	0	40.000-
18	- Sonstige ordentliche Aufwendungen	87.000-	25.000-	112.000-
	44310000 Geschäftsaufwendungen	87.000-	25.000-	112.000-
19	= Anteilige ordentliche Aufwendungen	391.500-	130.000-	521.500-
20	= Anteiliges veranschlagtes ordentliches Ergebnis	310.000-	39.000-	349.000-
21	+ Erträge aus internen Leistungen	0	0	0
22	- Aufwendungen für interne Leistungen	0	0	0
24	= Veranschlagtes kalkulatorisches Ergebnis	0	0	0
25	= Veranschlagter Nettoressourcenbedarf/-überschuss	310.000-	39.000-	349.000-



TH07 Planung, Bau, Straßen, Friedhof
PB54 Verkehrsflächen und -anlagen, ÖPNV
5410 Gemeindestraßen

Nr.	Teilergebnishaushalt Ertrags- und Aufwandsarten	Ansatz 2021 EUR 1	Nachtrag 2021 EUR 2	Neuer Ansatz 2021 EUR 3
7	+ Kostenerstattungen und Kostenumlagen	0	27.000	27.000
	34870000 Erstattungen von privaten Unternehmen	0	27.000	27.000
11	= Anteilige ordentliche Erträge	0	27.000	27.000
14	- Aufwendungen für Sach- und Dienstleistungen	234.500-	80.000-	314.500-
	42120000 Unterh. des sonst. unbewegl. Vermögens	193.000-	80.000-	273.000-
	42410000 Bewirtschaftung der Grundstücke und baul	1.500-	0	1.500-
	42710000 Besondere Verwaltungs- und Betriebsaufw.	40.000-	0	40.000-
19	= Anteilige ordentliche Aufwendungen	234.500-	80.000-	314.500-
20	= Anteiliges veranschlagtes ordentliches Ergebnis	234.500-	53.000-	287.500-
21	+ Erträge aus internen Leistungen	0	0	0
22	- Aufwendungen für interne Leistungen	0	0	0
24	= Veranschlagtes kalkulatorisches Ergebnis	0	0	0
25	= Veranschlagter Nettoressourcenbedarf/-überschuss	234.500-	53.000-	287.500-



TH07 **Planung, Bau, Straßen, Friedhof**
PB54 **Verkehrsflächen und -anlagen, ÖPNV**
5410 **Gemeindestraßen**
5410 **Gemeindestraßen**
54100002 **Straßenbeleuchtung**

Nr.		Bericht über Kostenstellen Ertrags- und Aufwandsarten	Ansatz 2021	Nachtrag 2021	Neuer Ansatz 2021
			EUR	EUR	EUR
			1	2	3
7	+	Kostenerstattungen und Kostenumlagen	0	27.000	27.000
		34870000 Erstattungen von privaten Unternehmen	0	27.000	27.000
11	=	Anteilige ordentliche Erträge	0	27.000	27.000
19	=	Anteilige ordentliche Aufwendungen	0	0	0
20	=	Anteiliges veranschlagtes ordentliches Ergebnis	0	27.000	27.000
21	+	Erträge aus internen Leistungen	0	0	0
22	-	Aufwendungen für interne Leistungen	0	0	0
24	=	Veranschlagtes kalkulatorisches Ergebnis	0	0	0
25	=	Veranschlagter Nettoressourcenbedarf/-überschuss	0	27.000	27.000



TH07 **Planung, Bau, Straßen, Friedhof**
PB54 **Verkehrsflächen und -anlagen, ÖPNV**
5410 **Gemeindestraßen**
5410 **Gemeindestraßen**
54100003 **Feldwege**

Nr.		Bericht über Kostenstellen Ertrags- und Aufwandsarten	Ansatz 2021	Nachtrag 2021	Neuer Ansatz 2021
			EUR	EUR	EUR
			1	2	3
11	=	Anteilige ordentliche Erträge	0	0	0
14	-	Aufwendungen für Sach- und Dienstleistungen	100.000-	80.000-	180.000-
		42120000 Unterh. des sonst. unbewegl. Vermögens	100.000-	80.000-	180.000-
19	=	Anteilige ordentliche Aufwendungen	100.000-	80.000-	180.000-
20	=	Anteiliges veranschlagtes ordentliches Ergebnis	100.000-	80.000-	180.000-
21	+	Erträge aus internen Leistungen	0	0	0
22	-	Aufwendungen für interne Leistungen	0	0	0
24	=	Veranschlagtes kalkulatorisches Ergebnis	0	0	0
25	=	Veranschlagter Nettoressourcenbedarf/-überschuss	100.000-	80.000-	180.000-



TH07 Planung, Bau, Straßen, Friedhof
PB54 Verkehrsflächen und -anlagen, ÖPNV
5470 Verkehrsbetriebe/ÖPNV

Nr.	Teilergebnishaushalt Ertrags- und Aufwandsarten	Ansatz 2021 EUR 1	Nachtrag 2021 EUR 2	Neuer Ansatz 2021 EUR 3
6	+ Sonstige privatrechtliche Leistungsentgelte	0	10.000	10.000
	34610000 Sonstige privatrechtl. Leistungsentgelte	0	10.000	10.000
11	= Anteilige ordentliche Erträge	0	10.000	10.000
19	= Anteilige ordentliche Aufwendungen	0	0	0
20	= Anteiliges veranschlagtes ordentliches Ergebnis	0	10.000	10.000
21	+ Erträge aus internen Leistungen	0	0	0
22	- Aufwendungen für interne Leistungen	0	0	0
24	= Veranschlagtes kalkulatorisches Ergebnis	0	0	0
25	= Veranschlagter Nettoressourcenbedarf/-überschuss	0	10.000	10.000



TH07 Planung, Bau, Straßen, Friedhof
PB55 Natur-/Landschaftspflege, Friedhofswesen
5530 Friedhofs- und Bestattungswesen

Nr.	Teilergebnishaushalt Ertrags- und Aufwandsarten	Ansatz 2021 EUR 1	Nachtrag 2021 EUR 2	Neuer Ansatz 2021 EUR 3
11	= Anteilige ordentliche Erträge	0	0	0
14	- Aufwendungen für Sach- und Dienstleistungen	11.000-	15.000-	26.000-
	42110000 Unterh. Grundst. und bauliche Anlagen	5.000-	10.000-	15.000-
	42410000 Bewirtschaftung der Grundstücke und baul	6.000-	5.000-	11.000-
19	= Anteilige ordentliche Aufwendungen	11.000-	15.000-	26.000-
20	= Anteiliges veranschlagtes ordentliches Ergebnis	11.000-	15.000-	26.000-
21	+ Erträge aus internen Leistungen	0	0	0
22	- Aufwendungen für interne Leistungen	0	0	0
24	= Veranschlagtes kalkulatorisches Ergebnis	0	0	0
25	= Veranschlagter Nettoressourcenbedarf/-überschuss	11.000-	15.000-	26.000-



TH07 Planung, Bau, Straßen, Friedhof
PB55 Natur-/Landschaftspflege, Friedhofswesen
5550 Forstwirtschaft

Nr.	Teilergebnishaushalt Ertrags- und Aufwandsarten	Ansatz 2021 EUR 1	Nachtrag 2021 EUR 2	Neuer Ansatz 2021 EUR 3
2	+ Zuweisungen und Zuwendungen, Umlagen	2.700	16.000	18.700
	31310000 Sonstige allg. Zuweisungen Land	2.700	16.000	18.700
6	+ Sonstige privatrechtliche Leistungsentgelte	30.800	38.000	68.800
	34210000 Erträge aus Verkauf	30.800	38.000	68.800
11	= Anteilige ordentliche Erträge	33.500	54.000	87.500
14	- Aufwendungen für Sach- und Dienstleistungen	2.500-	10.000-	12.500-
	42120000 Unterh. des sonst. unbewegl. Vermögens	2.500-	10.000-	12.500-
18	- Sonstige ordentliche Aufwendungen	37.000-	10.000-	47.000-
	44310000 Geschäftsaufwendungen	37.000-	10.000-	47.000-
19	= Anteilige ordentliche Aufwendungen	39.500-	20.000-	59.500-
20	= Anteiliges veranschlagtes ordentliches Ergebnis	6.000-	34.000	28.000
21	+ Erträge aus internen Leistungen	0	0	0
22	- Aufwendungen für interne Leistungen	0	0	0
24	= Veranschlagtes kalkulatorisches Ergebnis	0	0	0
25	= Veranschlagter Nettoressourcenbedarf/-überschuss	6.000-	34.000	28.000



TH07 Planung, Bau, Straßen, Friedhof

Nr.		Teilfinanzhaushalt Einzahlungs- und Auszahlungsarten	Ansatz 2021	Nachtrag 2021	Neuer Ansatz 2021
			EUR	EUR	EUR
			1	2	3
1	+	Summe der Einzahlungen aus laufender Verwaltungstätigkeit (ohne außerordentliche zahlungswirksame Erträge aus Vermögensveräußeru	138.500	91.000	229.500
		61310000 Sonstige allgemeine Zuweisungen Land	2.700	16.000	18.700
		61410000 Zuweisungen und Zuschüsse für laufende Zwecke	31.000	0	31.000
		63210010 Einzahlungen aus Bestattungsgebühren	12.000	0	12.000
		63210020 Einzahlungen aus Grabberechtigungsgebühren	45.000	0	45.000
		64210000 Einzahlungen aus Verkauf	30.800	38.000	68.800
		64610000 Sonstige privatrechl. Leistungsentgelte	17.000	10.000	27.000
		64870000 Erstattungen von privaten Unternehmen	0	27.000	27.000
2	-	Summe der Auszahlungen aus laufender Verwaltungstätigkeit	462.900-	130.000-	592.900-
		70110000 Bezüge der Beamten	49.000-	0	49.000-
		70120000 Vergütungen Arbeitnehmer	1.000-	0	1.000-
		70210000 Beiträge Versorgungskasse Beamte	17.200-	0	17.200-
		70320000 Sozialversicherungsbeitr. Arbeitnehmer	300-	0	300-
		70410000 Beihilfen, Unterstützungsl. Beschäftigte	3.900-	0	3.900-
		72110000 Unterh. der Grundst. und baul. Anlagen	11.000-	10.000-	21.000-
		72120000 Unterh. des sonst. Unbew. Vermögens	202.500-	90.000-	292.500-
		72220000 Erwerb von geringwertigen Wirtschaftsgütern,	3.500-	0	3.500-
		72410000 Bewirtschaftung Grundst. u. baul. Anl.	7.500-	5.000-	12.500-
		72710000 Besondere Verwaltungs- u. Betriebsausz.	40.000-	0	40.000-
		72910000 Auszahlungen für sonst. Dienstleistungen	40.000-	0	40.000-
		74310000 Geschäftsauszahlungen	87.000-	25.000-	112.000-
3	=	Anteiliger Zahlungsmittelüberschuss/-bedarf aus laufender Verwaltungstätigkeit	324.400-	39.000-	363.400-
4	+	Einzahlungen aus Investitionszuwendungen	190.000	91.000	281.000
		68100000 Investitionszu. vom Bund	190.000	0	190.000
		68110000 Investitionszu. vom Land	0	30.000	30.000
		68140000 Investitionszu. vom so. öff. Bereich	0	61.000	61.000
9	=	Einzahlungen aus Investitionstätigkeit	190.000	91.000	281.000
11	-	Auszahlungen für Baumaßnahmen	965.000-	100.000-	1.065.000-
		78720000 AuszahlungfürTiefbaumaßnahmen	865.000-	70.000-	935.000-
		78730000 Auszahlungfürsonst.Baumaßnahmen	100.000-	30.000-	130.000-
16	=	Auszahlungen aus Investitionstätigkeit	965.000-	100.000-	1.065.000-
17	=	Anteiliger veranschlagter Finanzierungsmittelüberschuss/-bedarf aus Investitionstätigkeit	775.000-	9.000-	784.000-
18	=	Anteiliger veranschlagter Finanzierungsmittelüberschuss/-bedarf	1.099.400-	48.000-	1.147.400-



TH07 Planung, Bau, Straßen, Friedhof
 PB54 Verkehrsflächen und -anlagen, ÖPNV
 5410 Gemeindestraßen
 5410 Gemeindestraßen

Nr		Investitionsübersicht Einzahlungs- und Auszahlungsarten	Ansatz	Nachtrag	Neuer	VE	Nachtrag	Neue
			2021	2021	Ansatz	2021	VE	VE
			EUR	EUR	2021	EUR	EUR	2021
			1	2	3	4	5	6
754107000006: Radwegbau Kirchberg-Burgstall								
1	+	Einzahlungen aus Investitionszuwendungen	0	30.000	30.000	0	0	0
		68110000 Investitionszu. vom Land	0	30.000	30.000	0	0	0
6	=	Summe Einzahlungen	0	30.000	30.000	0	0	0
8	-	Auszahlungen für Baumaßnahmen	0	70.000-	70.000-	0	0	0
		78720000 Auszahlung für Tiefbaumaßnahmen	0	70.000-	70.000-	0	0	0
13	=	Summe der Auszahlungen aus Investitionstätigkeit	0	70.000-	70.000-	0	0	0
14	=	Saldo aus Investitionstätigkeit	0	40.000-	40.000-	0	0	0
16	=	Gesamtkosten der Maßnahme	0	70.000-	70.000-	0	0	0



TH07 **Planung, Bau, Straßen, Friedhof**
PB55 **Natur-/Landschaftspflege, Friedhofswesen**
5510 **Öffentliches Grün / Landschaftsbau**
5510 **Öffentliches Grün/ Landschaftsbau**

Nr		Investitionsübersicht Einzahlungs- und Auszahlungsarten	Ansatz	Nachtrag	Neuer	VE	Nachtrag	Neue
			2021	2021	Ansatz	2021	VE	VE
			EUR	EUR	2021	EUR	EUR	EUR
			1	2	3	4	5	6
755107100001: Spielplatz Rappenberg								
1	+	Einzahlungen aus Investitionszuwendungen	0	61.000	61.000	0	0	0
		68140000 Investitionszu. vom so. öff. Bereich	0	61.000	61.000	0	0	0
6	=	Summe Einzahlungen	0	61.000	61.000	0	0	0
13	=	Summe der Auszahlungen aus Investitionstätigkeit	0	0	0	0	0	0
14	=	Saldo aus Investitionstätigkeit	0	61.000	61.000	0	0	0
16	=	Gesamtkosten der Maßnahme	0	0	0	0	0	0



TH07 **Planung, Bau, Straßen, Friedhof**
PB55 **Natur-/Landschaftspflege, Friedhofswesen**
5530 **Friedhofs- und Bestattungswesen**
5530 **Friedhofs- und Bestattungswesen**

Nr	Investitionsübersicht Einzahlungs- und Auszahlungsarten	Ansatz	Nachtrag	Neuer	VE	Nachtrag	Neue
		2021	2021	Ansatz	2021	VE	VE
		EUR	EUR	2021	EUR	EUR	2021
		1	2	3	4	5	6
755307000003: Friedhofsanlage Urneninseln							
6	= Summe Einzahlungen	0	0	0	0	0	0
8	- Auszahlungen für Baumaßnahmen	100.000-	30.000-	130.000-	0	0	0
	78730000 Auszahlung für sonst. Baumaßnahmen	100.000-	30.000-	130.000-	0	0	0
13	= Summe der Auszahlungen aus Investitionstätigkeit	100.000-	30.000-	130.000-	0	0	0
14	= Saldo aus Investitionstätigkeit	100.000-	30.000-	130.000-	0	0	0
16	= Gesamtkosten der Maßnahme	100.000-	30.000-	130.000-	0	0	0



TH08 Wirtschaftl. Unternehmen, Wirtschaftsför

Nr.		Teilfinanzhaushalt Einzahlungs- und Auszahlungsarten	Ansatz 2021	Nachtrag 2021	Neuer Ansatz 2021
			EUR	EUR	EUR
			1	2	3
1	+	Summe der Einzahlungen aus laufender Verwaltungstätigkeit (ohne außerordentliche zahlungswirksame Erträge aus Vermögensveräußeru	1.380.500	60.000	1.440.500
		61430000 Zuweis. lfd. Zwecke Zweckverb.	132.000	0	132.000
		63210000 Benutzungsgeb. u. ähnl. Entgelte, sow. nicht 6322	1.102.000	60.000	1.162.000
		64610000 Sonstige privatrechtl. Leistungsentgelte	8.000	0	8.000
		65110000 Konzessionsabgaben	125.000	0	125.000
		66510000 Gewinnanteile a.verb.Unterneh.u.Beteil.	13.500	0	13.500
2	-	Summe der Auszahlungen aus laufender Verwaltungstätigkeit	795.700-	89.000-	884.700-
		70120000 Vergütungen Arbeitnehmer	119.000-	0	119.000-
		70220000 Beiträge Versorgungskasse Arbeitnehmer	9.700-	0	9.700-
		70320000 Sozialversicherungsbeitr. Arbeitnehmer	24.000-	0	24.000-
		72110000 Unterh. der Grundst. und baul. Anlagen	15.000-	16.000-	31.000-
		72120000 Unterh. des sonst. Unbew. Vermögens	40.000-	14.000-	54.000-
		72220000 Erwerb von geringwertigen Wirtschaftsgütern,	1.000-	4.000-	5.000-
		72410000 Bewirtschaftung Grundst. u. baul. Anl.	75.000-	0	75.000-
		72510000 Haltung von Fahrzeugen	7.000-	0	7.000-
		72710000 Besondere Verwaltungs- u. Betriebsausz.	60.000-	0	60.000-
		72910000 Auszahlungen für sonst. Dienstleistungen	2.000-	0	2.000-
		73130000 Zuweisungen an Zweckverbände	423.000-	0	423.000-
		74310000 Geschäftsauszahlungen	20.000-	55.000-	75.000-
3	=	Anteiliger Zahlungsmittelüberschuss/-bedarf aus laufender Verwaltungstätigkeit	584.800	29.000-	555.800
9	=	Einzahlungen aus Investitionstätigkeit	0	0	0
16	=	Auszahlungen aus Investitionstätigkeit	0	0	0
17	=	Anteiliger veranschlagter Finanzierungsmittelüberschuss/-bedarf aus Investitionstätigkeit	0	0	0
18	=	Anteiliger veranschlagter Finanzierungsmittelüberschuss/-bedarf	584.800	29.000-	555.800

TH08
5330Wirtschaftl. Unternehmen, Wirtschaftsför
Wasserversorgung

Nr.	Teilergebnishaushalt Ertrags- und Aufwandsarten	Ansatz 2021	Nachtrag 2021	Neuer Ansatz 2021
		EUR	EUR	EUR
		1	2	3
5	+ Entgelte für öffentliche Leistungen oder Einrichtungen	450.000	30.000	480.000
	33210000 Benutzungsgeb. u. ähnl. Entgelte soweit	450.000	30.000	480.000
11	= Anteilige ordentliche Erträge	450.000	30.000	480.000
14	- Aufwendungen für Sach- und Dienstleistungen	132.500-	34.000-	166.500-
	42110000 Unterh. Grundst. und bauliche Anlagen	15.000-	16.000-	31.000-
	42120000 Unterh. des sonst. unbewegl. Vermögens	0	14.000-	14.000-
	42220000 Erwerb von geringwertigen Vermögensgegen	0	4.000-	4.000-
	42410000 Bewirtschaftung der Grundstücke und baul	52.000-	0	52.000-
	42510000 Haltung von Fahrzeugen	3.500-	0	3.500-
	42710000 Besondere Verwaltungs- und Betriebsaufw.	60.000-	0	60.000-
	42910000 Aufwendungen für sonstige Sach- und Dien	2.000-	0	2.000-
18	- Sonstige ordentliche Aufwendungen	0	55.000-	55.000-
	44310000 Geschäftsaufwendungen	0	55.000-	55.000-
19	= Anteilige ordentliche Aufwendungen	132.500-	89.000-	221.500-
20	= Anteiliges veranschlagtes ordentliches Ergebnis	317.500	59.000-	258.500
21	+ Erträge aus internen Leistungen	0	0	0
22	- Aufwendungen für interne Leistungen	0	0	0
24	= Veranschlagtes kalkulatorisches Ergebnis	0	0	0
25	= Veranschlagter Nettoressourcenbedarf/-überschuss	317.500	59.000-	258.500



TH08 Wirtschaftl. Unternehmen, Wirtschaftsför

Nr.		Teilfinanzhaushalt Einzahlungs- und Auszahlungsarten	Ansatz 2021	Nachtrag 2021	Neuer Ansatz 2021
			EUR	EUR	EUR
			1	2	3
1	+	Summe der Einzahlungen aus laufender Verwaltungstätigkeit (ohne außerordentliche zahlungswirksame Erträge aus Vermögensveräußeru	1.380.500	60.000	1.440.500
		61430000 Zuweis. lfd. Zwecke Zweckverb.	132.000	0	132.000
		63210000 Benutzungsgeb. u. ähnl. Entgelte, sow. nicht 6322	1.102.000	60.000	1.162.000
		64610000 Sonstige privatrechtl. Leistungsentgelte	8.000	0	8.000
		65110000 Konzessionsabgaben	125.000	0	125.000
		66510000 Gewinnanteile a.verb.Unterneh.u.Beteil.	13.500	0	13.500
2	-	Summe der Auszahlungen aus laufender Verwaltungstätigkeit	795.700-	89.000-	884.700-
		70120000 Vergütungen Arbeitnehmer	119.000-	0	119.000-
		70220000 Beiträge Versorgungskasse Arbeitnehmer	9.700-	0	9.700-
		70320000 Sozialversicherungsbeitr. Arbeitnehmer	24.000-	0	24.000-
		72110000 Unterh. der Grundst. und baul. Anlagen	15.000-	16.000-	31.000-
		72120000 Unterh. des sonst. Unbew. Vermögens	40.000-	14.000-	54.000-
		72220000 Erwerb von geringwertigen Wirtschaftsgütern,	1.000-	4.000-	5.000-
		72410000 Bewirtschaftung Grundst. u. baul. Anl.	75.000-	0	75.000-
		72510000 Haltung von Fahrzeugen	7.000-	0	7.000-
		72710000 Besondere Verwaltungs- u. Betriebsausz.	60.000-	0	60.000-
		72910000 Auszahlungen für sonst. Dienstleistungen	2.000-	0	2.000-
		73130000 Zuweisungen an Zweckverbände	423.000-	0	423.000-
		74310000 Geschäftsauszahlungen	20.000-	55.000-	75.000-
3	=	Anteiliger Zahlungsmittelüberschuss/-bedarf aus laufender Verwaltungstätigkeit	584.800	29.000-	555.800
9	=	Einzahlungen aus Investitionstätigkeit	0	0	0
16	=	Auszahlungen aus Investitionstätigkeit	0	0	0
17	=	Anteiliger veranschlagter Finanzierungsmittelüberschuss/-bedarf aus Investitionstätigkeit	0	0	0
18	=	Anteiliger veranschlagter Finanzierungsmittelüberschuss/-bedarf	584.800	29.000-	555.800



TH09 Öffentliche Finanzwirtschaft

Nr.	Teilergebnishaushalt Ertrags- und Aufwandsarten	Ansatz 2021 EUR	Nachtrag 2021 EUR	Neuer Ansatz 2021 EUR
		1	2	3
1	+ Steuern und ähnliche Abgaben	4.605.200	193.000	4.798.200
	30110000 Grundsteuer A	28.000	0	28.000
	30120000 Grundsteuer B	495.000	6.000	501.000
	30130000 Gewerbesteuer	1.100.000	250.000	1.350.000
	30210000 Gemeindeanteil Einkommensteuer	2.532.000	63.000-	2.469.000
	30220000 Gemeindeanteil Umsatzsteuer	231.000	0	231.000
	30320000 Hundesteuer	20.000	0	20.000
	30490000 Sonstige steuerähnliche Erträge	3.200	0	3.200
	30510000 Leistungen nach dem Familienleist.ausgl.	196.000	0	196.000
11	= Anteilige ordentliche Erträge	4.605.200	193.000	4.798.200
16	- Zinsen und ähnliche Aufwendungen	0	30.000-	30.000-
	45170000 Zinsaufwendungen an Kreditinstitute	0	30.000-	30.000-
17	- Transferaufwendungen	2.919.800-	23.000-	2.942.800-
	43410000 Gewerbesteuerumlage	110.000-	0	110.000-
	43710000 Allgemeine Umlagen an das Land (FAG-Umla	1.189.300-	0	1.189.300-
	43720000 Zuf. Rückst. im Rahmen Finanzausgl. (Kre	1.620.500-	0	1.620.500-
	43910000 Sonstige Transferaufwendungen	0	23.000-	23.000-
19	= Anteilige ordentliche Aufwendungen	2.919.800-	53.000-	2.972.800-
20	= Anteiliges veranschlagtes ordentliches Ergebnis	1.685.400	140.000	1.825.400
21	+ Erträge aus internen Leistungen	0	0	0
22	- Aufwendungen für interne Leistungen	0	0	0
24	= Veranschlagtes kalkulatorisches Ergebnis	0	0	0
25	= Veranschlagter Nettoressourcenbedarf/-überschuss	1.685.400	140.000	1.825.400



TH09 **Öffentliche Finanzwirtschaft**
PB61 **Allgemeine Finanzwirtschaft**
6110 **Steuern, allgemei. Zuweisungen / Umlagen**

Nr.	Teilergebnishaushalt Ertrags- und Aufwandsarten	Ansatz 2021 EUR	Nachtrag 2021 EUR	Neuer Ansatz 2021 EUR
		1	2	3
1	+ Steuern und ähnliche Abgaben	4.605.200	193.000	4.798.200
	30110000 Grundsteuer A	28.000	0	28.000
	30120000 Grundsteuer B	495.000	6.000	501.000
	30130000 Gewerbesteuer	1.100.000	250.000	1.350.000
	30210000 Gemeindeanteil Einkommensteuer	2.532.000	63.000-	2.469.000
	30220000 Gemeindeanteil Umsatzsteuer	231.000	0	231.000
	30320000 Hundesteuer	20.000	0	20.000
	30490000 Sonstige steuerähnliche Erträge	3.200	0	3.200
	30510000 Leistungen nach dem Familienleist.ausgl.	196.000	0	196.000
11	= Anteilige ordentliche Erträge	4.605.200	193.000	4.798.200
17	- Transferaufwendungen	2.919.800-	23.000-	2.942.800-
	43410000 Gewerbesteuerumlage	110.000-	0	110.000-
	43710000 Allgemeine Umlagen an das Land (FAG-Umla	1.189.300-	0	1.189.300-
	43720000 Zuf. Rückst. im Rahmen Finanzausgl. (Kre	1.620.500-	0	1.620.500-
	43910000 Sonstige Transferaufwendungen	0	23.000-	23.000-
19	= Anteilige ordentliche Aufwendungen	2.919.800-	23.000-	2.942.800-
20	= Anteiliges veranschlagtes ordentliches Ergebnis	1.685.400	170.000	1.855.400
21	+ Erträge aus internen Leistungen	0	0	0
22	- Aufwendungen für interne Leistungen	0	0	0
24	= Veranschlagtes kalkulatorisches Ergebnis	0	0	0
25	= Veranschlagter Nettoressourcenbedarf/-überschuss	1.685.400	170.000	1.855.400



TH09 Öffentliche Finanzwirtschaft

Nr.		Teilfinanzhaushalt Einzahlungs- und Auszahlungsarten	Ansatz 2021	Nachtrag 2021	Neuer Ansatz 2021
			EUR	EUR	EUR
			1	2	3
1	+	Summe der Einzahlungen aus laufender Verwaltungstätigkeit (ohne außerordentliche zahlungswirksame Erträge aus Vermögensveräußeru	6.144.200	193.000	6.337.200
		60110000 Grundsteuer A	28.000	0	28.000
		60120000 Grundsteuer B	495.000	6.000	501.000
		60130000 Gewerbesteuer	1.100.000	250.000	1.350.000
		60210000 Gemeindeanteil Einkommensteuer	2.532.000	63.000-	2.469.000
		60220000 Gemeindeanteil Umsatzsteuer	231.000	0	231.000
		60320000 Hundesteuer	20.000	0	20.000
		60490000 Sonstige steuerähnliche Erträge	3.200	0	3.200
		60510000 Leistungen nach dem Familienleist.ausgl.	196.000	0	196.000
		61110000 Schlüsselzuweisungen vom Land	1.526.500	0	1.526.500
		66150000 Zinseinzahlungen von verb. Untern.	12.500	0	12.500
2	-	Summe der Auszahlungen aus laufender Verwaltungstätigkeit	2.919.800-	53.000-	2.972.800-
		73410000 Gewerbesteuerumlage	110.000-	0	110.000-
		73710000 Allgemeine Umlagen an das Land (FAG-Umlage)	1.189.300-	0	1.189.300-
		73720000 Zuf. Rückst. im Rahmen Finanzausgl. (Kreisumlage)	1.620.500-	0	1.620.500-
		73910000 Sonstige Transferauszahlungen	0	23.000-	23.000-
		75170000 Zinsauszahlungen an Kreditinstitute	0	30.000-	30.000-
3	=	Anteiliger Zahlungsmittelüberschuss/-bedarf aus laufender Verwaltungstätigkeit	3.224.400	140.000	3.364.400
9	=	Einzahlungen aus Investitionstätigkeit	0	0	0
16	=	Auszahlungen aus Investitionstätigkeit	0	0	0
17	=	Anteiliger veranschlagter Finanzierungsmittelüberschuss/-bedarf aus Investitionstätigkeit	0	0	0
18	=	Anteiliger veranschlagter Finanzierungsmittelüberschuss/-bedarf	3.224.400	140.000	3.364.400



Übersicht über den voraussichtlichen Stand der Rücklagen

Art	voraussichtlicher Stand zu Beginn des Haushaltsjahres	voraussichtlicher Stand zum Ende des Haushaltsjahres
	TEUR	
1. Ergebnisrücklagen	9.643	9.410
1.1 Rücklagen aus Überschüssen des ordentlichen Ergebnisses	2.988	2.755
1.2 Rücklagen aus Überschüssen des Sonderergebnisses	6.655	6.655
2. Zweckgebundene Rücklagen	-	-
Rücklagen gesamt	9.643	9.410



Darstellung der voraussichtlichen Entwicklung der Liquidität

(§ 1 Abs. 3 Nr. 3 GemHVO)

Nr.	Einzahlungs- und Auszahlungsarten	Finanzhaushalt		Finanzplanung		
		Vorjahr 2020	Haushaltsjahr 2021	Haushaltsjahr 2022	Haushaltsjahr 2023	Haushaltsjahr 2024
		EUR	EUR	EUR	EUR	EUR
		1	2	3	4	5
1	Zahlungsmittelbestand zum Jahresbeginn	6.057.943	6.798.126			
2	+ sonstige Einlagen aus Kassenmitteln zum Jahresbeginn	-	-			
3	- Bestand an Kassenkrediten zum Jahresbeginn	-	-			
4	= liquide Eigenmittel zum Jahresbeginn	6.057.943	6.798.126			
5	- Auszahlungen aufgrund von Übertragenen Ermächtigungen der Vorvorjahre	-	1.525.003			
6	+ Einzahlungen aus nicht in Anspruch genommenen Kreditermächtigungen für Investitionen und Investitionsfördermaßnahmen aus Vorvorjahr	-	-			
7	+ Einzahlungen aus übertra. Ermächtigungen für Inv.-Zuwendungen, -Beiträge und ähnl. Entg. aus Vorvorjahren (§ 21 Abs. 1, § 3 Nr. 18, 19 GemHVO)	-	2.818.121			
8	+/- veranschlagte Änderung des Finanzierungsmittelbestands (§ 3 Nr. 36 GemHVO)		- 734.300	- 817.000	- 2.995.200	- 2.430.800
9	= voraussichtliche liquide Eigenmittel zum Jahresende	6.798.126	7.356.944	6.739.944	4.544.744	2.113.944
10	- davon für zweckgebundene Rücklagen gebunden	-	-	-	-	-
11	- für sonstige Zwecke gebunden	-	-	-	-	-
12	= voraus. liquide Eigenmittel zum Jahresende ohne gebundene Mittel	6.798.126	7.356.944	6.539.944	3.544.744	1.113.944
13	Nachrichtlich: voraussichtliche Mindestliquidität (§ 22 Abs. 2 GemHVO)	-	-	178.680	178.680	178.680



Übersicht über die aus Verpflichtungsermächtigungen voraussichtlich fällig werdenden Auszahlungen

Verpflichtungsermächtigungen im Haushaltsplan		davon voraussichtlich fällige Auszahlungen			
		2021	2022	2023	2024
Jahr	TEUR	TEUR	TEUR	TEUR	TEUR
2021	-	-	-	-	-
2022	-	-	-	-	-
2023	-	-	-	-	-
2024	-	-	-	-	-
Summe:		-	-	-	-
Nachrichtlich im Finanzplan vorgesehene Kreditaufnahmen:		0	0	0	0



Übersicht über die Zuordnung der Produktgruppen

	1110: Steuerung
	1111: Organisation, Dokumentation und kommunale Willensbildung
TH01 Innere Verwaltung	1122: Finanzverwaltung, Kasse
	1125: Grünanlagen, Werkstätten und Fahrzeuge
	1133: Grundstücksmanagement
	1210: Statistik und Wahlen
TH02 Sicherheit und Ordnung	1220: Ordnungswesen
	1222: Einwohnerwesen
	1223: Personenstandswesen
	1260: Brandschutz
TH03 Schulträgeraufgaben	2110: Allgemeinbildende Schulen
	2710: Volkshochschulen
TH04 Kulturpflege	2720: Bibliotheken
	2810: Sonstige Kulturpflege
	3140: Soziale Einrichtungen
TH05 Soziale Hilfen	3180: Flüchtlingsbetreuung
	3650: Tageseinrichtungen für Kinder
TH06 Sportförderung	4210: Förderung des Sports
	4241: Sportstätten
	5111: Flächen- und grundstücksbezogene Daten
	5210: Bauordnung
	5410: Gemeindestraßen
TH07 Planung, Bau, Straßen, Friedhof	5450: Straßenreinigung und Winterdienst
	5470: Verkehrsbetriebe / ÖPNV
	5510: öffentliches Grün / Landschaftsbau
	5520: Gewässerschutz / öffentliche Gewässer / Anlagen
	5530: Friedhofs- und Bestattungswesen
	5550: Forstwirtschaft
TH08 Wirtschaftliche Unternehmen, Wirtschaftsförderung	5310: Elektrizitätsversorgung
	5330: Wasserversorgung
	5380: Abwasserbeseitigung
TH09 Öffentliche Finanzwirtschaft	6110: Steuern, allgemeine Zuweisungen, Umlagen